

# สิวัสดี ตอนเช้า

แนวโน้มตลาดวันนี้



## ติดตามกรอบ รอการ breakout

SET ขึ้นตัว แต่มีแนวต้านสำคัญบริเวณกรอบบน 1398 จุด ซึ่งต้องขึ้นทะลุผ่านก่อน ถึงจะเป็นสัญญาณที่ดีต่อภาพการขึ้นตัวได้ต่อเนื่อง โดยมีแนวต้านถัดไปที่ 1410 จุด ขณะที่กรอบล่างอยู่ที่แนวรับ 1380 จุด หากต่ำกว่า จะกลับมาเป็นสัญญาณลบ และมีแนวรับถัดไปที่ 1370 จุด

## ประเด็นสำคัญ



- การจ้างงานของภาคเอกชนสหรัฐ พ.ย. เพิ่มขึ้น 1.03 แสนตำแหน่ง ต่ำกว่าคาด บ่งชี้ตลาดแรงงานของสหรัฐเริ่มคลายความร้อนแรง
- ตัวเลขขาดดุลการค้าในภาคสินค้าและบริการของสหรัฐ ต.ค. เพิ่มขึ้น 5.1% สู่ระดับ 6.43 หมื่นล้านดอลลาร์ สูงกว่าตลาดคาด
- EIA รายงานสต็อกน้ำมันเบนซินเพิ่มขึ้น 5.4 ล้านบาร์เรลในสัปดาห์ที่แล้ว มากกว่าคาด บ่งชี้ว่าอุปสงค์เชื้อเพลิงในสหรัฐชะลอตัวลง
- ปธน. ปูติน เดินทางถึง UAE แล้ว ก่อนบินต่อไปซาอุดีอาระเบีย ในการเยือนตะวันออกกลางครั้งแรกนับตั้งแต่เริ่มทำสงครามยูเครน คาดหารือเรื่องพลังงานเป็นหลัก
- มูดีส์ อินเวสเตอร์ส เซอร์วิส ปรับลดแนวโน้มธนาคารจีน 8 แห่ง จากมีเสถียรภาพ เนื่องจากความกังวลเกี่ยวกับระดับหนี้ พร้อมปรับลดแนวโน้มอันดับเครดิตของฮ่องกงและมาเก๊า
- กกร. คาด GDP ปี 67 โต 2.8-3.3% ภายใต้นโยบายดิจิทัลวอลเล็ต เต็มวงเงิน 5 แสนล. แนะนำรัฐบาลชะลอขึ้นค่าไฟ สก. ยังประมาททำราคาสินค้าเพิ่ม 5-10% ตั้ง กรอ. พลังงานแก้ปัญหาทั้งระบบ
- กรมสรรพสามิตระบุดูดใช้สิทธิมาตรการอุดหนุนซื้อรถ EV ปีนี้ กว่า 7.4 หมื่นคัน รัฐใช้งบอุดหนุนกว่า 4 พันล. ขณะที่ปีหน้าตั้งงบ 1.7 หมื่นล. ประเมินตลอดโครงการ 4 ปี คาดทะลุ 4 หมื่นล. หลังความต้องการเพิ่มต่อเนื่อง
- ภาคนาการเร่งปรับโครงสร้างหนี้ช่วยลูกหนี้ก่อนหมดมาตรการช่วยเหลือของ สปก. สิ้นปีนี้ ส่วนเครดิตบูโรคาดยอดปรับโครงสร้างหนี้เกิน 1 ล้านล. โดยหนี้รถยนต์-บ้านตกชั้นจำนวนมาก

## กลยุทธ์การลงทุน

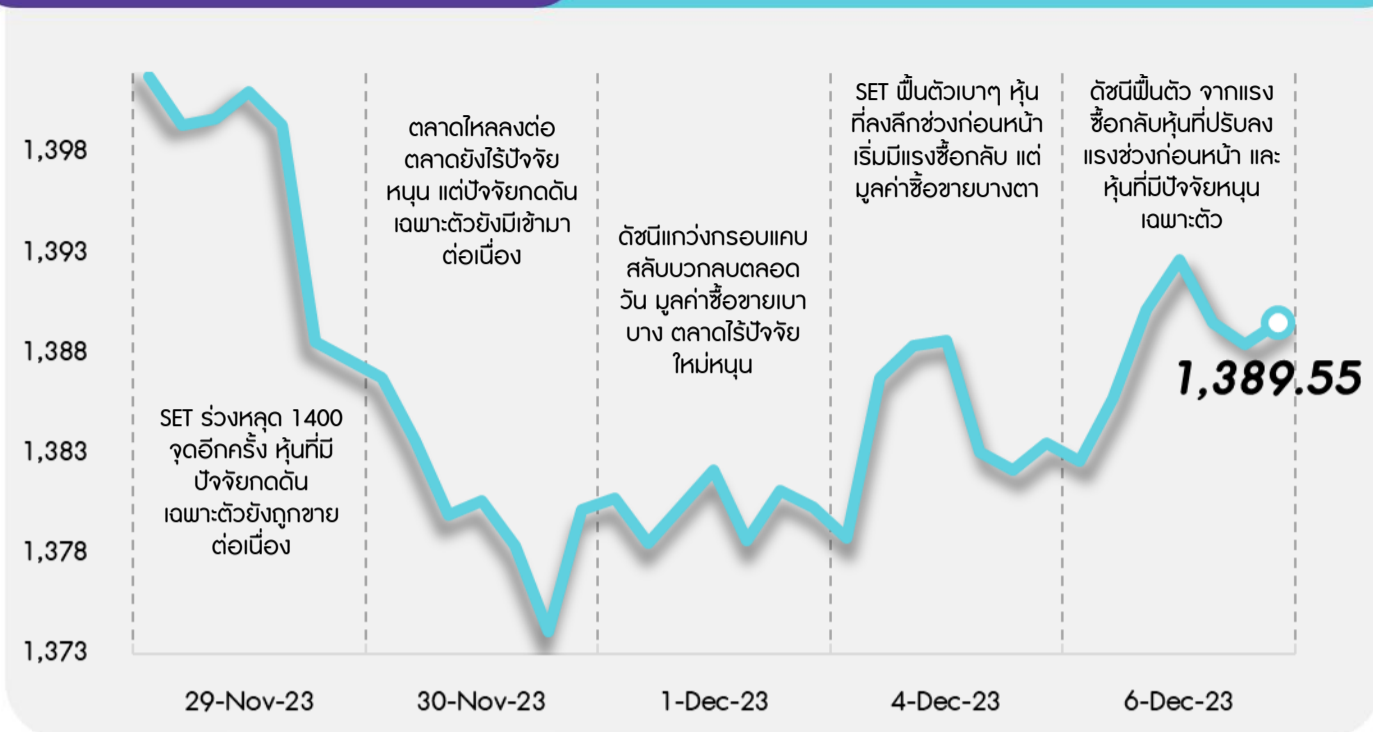


เรามองช่วงสั้น SET มีโอกาสฟื้นตัว หลังคาดจะเริ่มมีเม็ดเงินลงทุนในกองทุน TEGG ทอยอยเข้ามาซึ่งจะช่วยสร้างเสถียรภาพให้แก่ตลาดหุ้นไทย โดยคาดหวังการฟื้นตัวของหุ้นขนาดใหญ่หลังราคามีการปรับตัวลงแรงในช่วงที่ผ่านมา ดังนั้นกลยุทธ์ลงทุนจึงแนะนำ “Selective Buy”

กลยุทธ์การลงทุนประจำวัน วันพฤหัสบดีที่ 7 ธันวาคม พ.ศ. 2566

แนวรับ - แนวต้าน

1380/1370 - 1398/1410



## ลือคเป่าลงทุน



**Weekly Portfolio** : SET มีโอกาสฟื้นตัว หลังปรับตัวลงแรงก่อนหน้านี้และคาดหวังมีเม็ดเงินลงทุนในกองทุน TEGG ทอยอยเข้ามาช่วยสร้างเสถียรภาพให้แก่ตลาดหุ้นไทย กลยุทธ์ลงทุนจึงแนะนำ “Selective Buy” ในธีมที่มีปัจจัยบวกเฉพาะ ดังนี้

1) หุ้น Big Cap. (SET50) ที่คาดเป็นเป้าหมายการลงทุนจากแผนจัดตั้งกองทุน TEGG ซึ่งเราได้คัดเลือกหุ้นที่อยู่ในดัชนี SETESG ที่มีคุณสมบัติน่าสนใจ ดังนี้ (I) ได้ ESG Rating “AAA” หรือ “AA” และ (II) ราคาหุ้นปรับตัวลงแรงกว่า SET YTD เลือก SCGP OR CPALL BEM GULF CRC HMPRO ขณะที่หุ้น ESG Rating “A” ซึ่งราคาหุ้นปรับตัวลงแรงมากในช่วงที่ผ่านมา แนะนำ AOT

2) หุ้น Big Cap. (SET50) ที่คาดเป็นเป้าหมายการลงทุนจากแผนจัดตั้งกองทุน TEGG ซึ่งคัดเลือกหุ้นที่อยู่ในดัชนี SETESG ที่ได้ ESG Rating “AAA” และราคาหุ้นปรับขึ้นดีกว่า SET YTD อีกทั้งผลการดำเนินงานยังแข็งแกร่ง และคาดให้ Div. Yield มากกว่า 5% ต่อปี เลือก PTT KTB

3) นักลงทุนระยะยาวแนะนำเริ่มลงทุนแบบ Dollar-Cost-Average (DCA) เนื่องจากมองเป็นจังหวะที่ดีที่สุด หลัง SET ปรับลงแรงจนความเสี่ยงลดลงไปมากและราคาหุ้นอยู่ในระดับ Undervalue มาก โดยเลือก BBL BDMS BEM CPALL PTT และ SCC ซึ่งเป็นหุ้น SET100 ซึ่งเป็นผู้นำในแต่ละอุตสาหกรรม และมี ESG Rating ระดับ AAA/AA, Valuation ต่ำกว่าค่าเฉลี่ยในรอบ 10 ปี และผลการดำเนินงานเติบโตต่อเนื่อง

ช่วงสั้นแนะนำระมัดระวังหุ้นที่คาดได้รับผลกระทบอย่างมีนัยจากแผนปรับขึ้นค่าแรงขั้นต่ำของรัฐบาลซึ่งจะมีการประชุม ครม. 12 ธ.ค. นี้ ได้แก่ กลุ่มขนส่งพัสดุ (KEX) กลุ่มอาหาร (CPF ZEN GFPT TU AU) กลุ่มอสังหาริมทรัพย์ (LPN PSH SPALI SIRI QH AP) และกลุ่มอิเล็กทรอนิกส์ (HANA KCE) ขณะที่ระยะกลางแนะนำระมัดระวังหุ้นที่คาดได้รับผลกระทบจากภาวะเอลนีโญที่จะกระทบต่อกำลังซื้อภาคเกษตรลดลง ได้แก่ กลุ่มสินค้า (MTC SAWAD) กลุ่มยานยนต์ (SAT STANLY) กลุ่มเครื่องดื่ม (CBG จากราคาน้ำตาลที่สูงขึ้น) รวมถึงกลุ่มเกษตรและอาหาร (CPF GFPT BTG)

## Daily top picks



**OR** เป็นหุ้นใน SETESG Index ที่น่าสนใจ โดยได้ Rating “AA” ขณะที่ราคาหุ้นปรับลง 14.7%YTD ซึ่งมองตลาดกังวลมาตรการคุมราคาน้ำมันในประเทศมากไป ทั้งนี้ 4Q66 คาดกำไรปกติจะได้แรงหนุนจากเป็นไฮซีซั่นของการเดินทาง หนุนปี 2566 คาดกำไรสุทธิ 1.36 หมื่นล. (+31%YoY)

**AOT** เป็นหุ้นใน SETESG Index ที่น่าสนใจ โดยได้ Rating “A” ขณะที่ช่วง 2 สัปดาห์ที่ผ่านมา ราคาหุ้นลดลง 13% สะท้อนปัจจัยลบไปมากแล้ว โดยประเมินระดับราคา 57-60 บาท/หุ้น เป็นแนวรับขาขึ้น เชื่อว่าเป็นโอกาสที่ดีในการซื้อสะสมสำหรับลงทุนระยะยาว หลังคาดกำไรยังอยู่ในทิศทางฟื้นตัว

# สวัสดี ตอนเช้า

กลยุทธ์การลงทุนประจำวัน วันพฤหัสบดีที่ 7 ธันวาคม พ.ศ. 2566

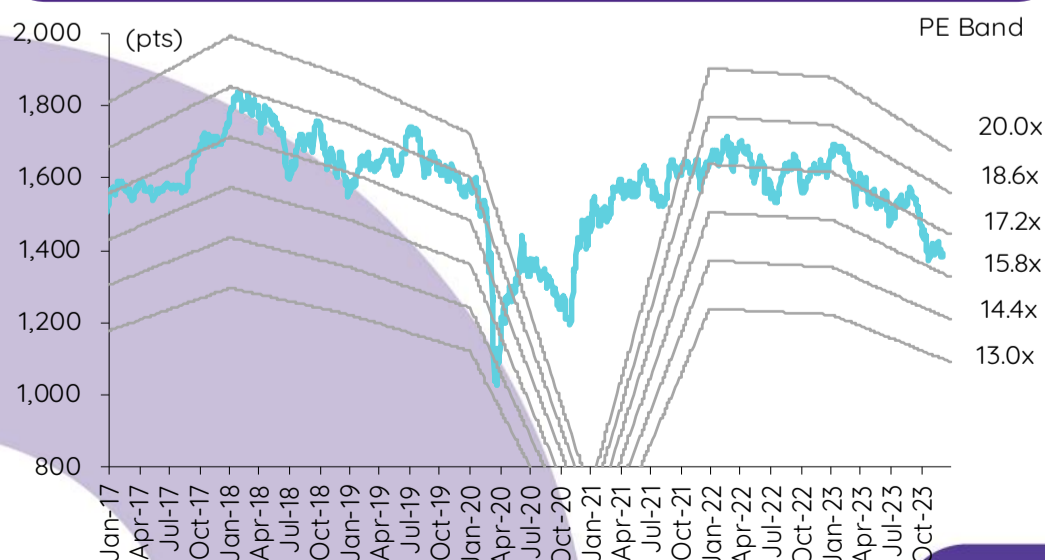
## บทวิเคราะห์วันนี้

KTC – เติบโตเล็กน้อยและมีแรงกดดันด้านกฎระเบียบ

## เกาะข่าวเศรษฐกิจ

วันที่	เหตุการณ์
5 ธ.ค.	<b>Economic release:</b> EU/JP – ดัชนี PMI ภาคบริการขั้นสุดท้ายเดือนพ.ย.; US - ดัชนี PMI ภาคบริการโดย ISM เดือนพ.ย., ตำแหน่งงานว่างเปิดใหม่จาก JOLTS เดือนต.ค.; EU - ดัชนีราคาผู้ผลิตเดือนต.ค.
6 ธ.ค.	<b>Economic release:</b> EU - ดัชนียอดขายปลีกเดือนต.ค.; US – การเปลี่ยนแปลงการจ้างงานนอกภาคเกษตรโดย ADP เดือนพ.ย., ดุลการค้าเดือนต.ค., ปริมาณน้ำมันดิบคงคลังรายสัปดาห์
7 ธ.ค.	<b>Economic release:</b> CN – ดุลการค้าเดือนพ.ย.; EU – GDP 3Q23 (รายงานครั้งสุดท้าย); US – จำนวนผู้ขอสวัสดิการการว่างงานรายสัปดาห์; TH - ดัชนีราคาผู้บริโภคเดือนพ.ย.
8 ธ.ค.	<b>Economic release:</b> JP – GDP 3Q23 (รายงานครั้งสุดท้าย), ดัชนีการใช้จ่ายภาคครัวเรือนต.ค.; US - รายได้เฉลี่ยรายชั่วโมง, การเปลี่ยนแปลงการจ้างงานนอกภาคเกษตรและอัตราการว่างงานเดือนพ.ย.

## การเคลื่อนไหวของ SET Index



## ดัชนีตลาดหลักทรัพย์ของไทย

ดัชนี	6 ธ.ค. (จุด)	Chg (จุด)	Chg (%)	มูลค่า (ล้านบาท)
SET	1,389.55	6.01	0.43	38,631.50
SET50	857.44	1.74	0.20	24,946.47
SET100	1,901.56	5.56	0.29	29,294.30
sSET	865.15	13.55	1.59	3,019.58
SETHD	852.34	3.48	0.41	15,993.36
SETCLMV	1,100.01	1.29	0.12	10,222.22
SETTHSI	924.64	0.00	0.00	33,364.70
SETWB	819.28	3.64	0.45	9,436.81
mai	404.82	6.60	1.66	1,674.57

## สรุปการซื้อขายแยกตามกลุ่มผู้ลงทุน

(ล้านบาท)	6 ธ.ค.	WTD	MTD	YTD
ต่างชาติ				
สุทธิ	(454)	525	259	(192,028)
สัดส่วน (%)	56.38	54.73	54.47	52.31
สถาบันฯ				
สุทธิ	606	615	1,600	72,272
สัดส่วน (%)	8.18	8.31	8.41	8.38
บัญชีบล.				
สุทธิ	(36)	(419)	(636)	(3,459)
สัดส่วน (%)	8.33	8.17	8.42	7.65
บุคคล				
สุทธิ	(117)	(721)	(1,222)	123,214
สัดส่วน (%)	27.11	28.79	28.70	31.66

## การซื้อขายสุทธิแยกตามกลุ่มผู้ลงทุนของ S50 futures

(สัญญา)	6 ธ.ค.	WTD	MTD	YTD
ต่างชาติ	(11,852)	(11,852)	(5,897)	(328,558)
สถาบัน	1,727	1,727	2,958	68,240
รายย่อย	10,125	10,125	2,939	260,318

## การซื้อขายของต่างชาติในตลาดพันธบัตร

(ล้านบาท)	6 ธ.ค.	WTD	MTD	YTD
ซื้อ	5,690	6,698	10,587	1,024,796
ขาย	2,847	7,557	22,245	1,014,016
สุทธิ	2,843	(859)	(11,658)	10,781



**เติบโตเล็กน้อยและมีแรงกดดันด้านกฎระเบียบ**

เราคาดว่ากำไรของ KTC จะเติบโตเพียงเล็กน้อยในปี 2567 ซึ่งเป็นผลมาจากสินเชื่อที่เติบโตในระดับปานกลาง NIM ที่ลดลง และ credit cost ที่สูงขึ้น KTC จะได้รับผลกระทบจากกฎระเบียบใหม่ที่กำลังจะมีผลบังคับใช้ โดยหลักๆ จะเกิดจากมาตรการแก้หนี้เรื้อรังและการทยอยปรับเพิ่มอัตราผ่อนชำระขั้นต้นสำหรับบัตรเครดิต เรายังคงเรทติ้ง UNDERPERFORM สำหรับ KTC และคงราคาเป้าหมายไว้ที่ 44 บาท เนื่องจากมองว่า valuation แพง

**ปรับประมาณการการเติบโตของสินเชื่อลดลง** KTC คาดว่าสินเชื่อจะเติบโต >10% ในปี 2566 (+10% YoY ใน 9M66) แต่ต่ำกว่าปีที่บริษัทวางไว้ที่ 15% สำหรับปี 2567 บริษัทตั้งเป้าสินเชื่อเติบโต 10% เราปรับประมาณการการเติบโตของสินเชื่อปี 2566 และปี 2567 ของ KTC ลดลงปีละ 1 ppt สู่ 11% ในปี 2566 และ 10% ในปี 2567 เพื่อสะท้อนเป้าหมายล่าสุดของบริษัท โดยการเติบโตที่พลาดเป้า หลักๆ เกิดจากสินเชื่อจำนำทะเบียน (KTC พี่เบิ้ม) เนื่องจากการรับรู้แบรนด์ในกลุ่มเป้าหมายต่ำ บริษัทคาดว่าจะลดค่าใช้จ่ายผ่านบัตรเครดิตจะเติบโต 12-13% ในปี 2566 (+13.7% ใน 9M66) และตั้งเป้าเติบโต 15% ในปี 2567 บริษัทคาดว่าสินเชื่อส่วนบุคคล (KTC PROUD) จะเติบโตตามเป้าที่ 7% ในปี 2566 (+6.2% YoY ณ 3Q66) และตั้งเป้าเติบโต 5% ในปี 2567 ยอดปล่อยสินเชื่อทะเบียนรถ (KTC พี่เบิ้ม) ใหม่คาดว่าจะอยู่ที่ 2.6-2.7 พันลบ. ณ สิ้นปี 2566 ต่ำกว่าปีที่บริษัทวางไว้ที่ 9 พันลบ. ค่อนข้างมาก แต่บริษัทหวังว่าจะเพิ่มขึ้นก้าวกระโดดเป็น 6 พันลบ. ในปี 2567

**ได้รับผลกระทบจากมาตรการแก้หนี้เรื้อรัง** ในปี FY2567 เราคาดว่า NIM ของ KTC จะได้รับผลกระทบจากความเคลื่อนไหวของ ธปท. เพื่อแก้ปัญหาหนี้เรื้อรัง (PD, ลูกหนี้ที่จ่ายดอกเบี้ยมากกว่าเงินต้นในช่วง 5 ปีที่ผ่านมา) สำหรับลูกหนี้ที่มีรายได้น้อย (รายได้ต่อเดือนไม่เกิน 10,000 บาท สำหรับนอนแบงก์ และ 20,000 บาท สำหรับธนาคารพาณิชย์รวมถึงนอนแบงก์ภายใต้การกำกับแบบรวมกลุ่มของธนาคารพาณิชย์) โดยตั้งแต่วันที่ 1 เม.ย. 2567 ลูกหนี้ที่มีหนี้เรื้อรังจะได้รับทางเลือกในการเปลี่ยนสินเชื่อหมุนเวียนมาเป็นแบบมีระยะเวลา (term loan) และคิดอัตราดอกเบี้ยไม่เกิน 15% ต่อปี (เทียบกับอัตราเฟดาน 25%) โดยจะกำหนดให้การผ่อนชำระสามารถปิดจบภายใน 5 ปี หากลูกค้าที่เข้าเกณฑ์ทุกรายเข้าร่วมมาตรการแก้หนี้เรื้อรัง KTC ประเมินว่าจะส่งผลกระทบต่อรายได้ดอกเบี้ยของบริษัทประมาณ 18 ลบ./เดือน เนื่องจากลูกค้าที่เลือกเข้าร่วมมาตรการแก้หนี้เรื้อรังจะถูกแจ้งต่อเครดิตบูโร ดังนั้นลูกค้าที่เข้าเกณฑ์บางรายอาจจะไม่เข้าร่วมมาตรการดังกล่าว แรงกดดันจากมาตรการแก้หนี้เรื้อรังและต้นทุนทางการเงินที่สูงขึ้น ทำให้เราคาดว่า NIM จะลดลง 21 bps ในปี 2567 (เทียบกับ -11 bps ในปี 2566)

**คุณภาพสินทรัพย์มีความเสี่ยงที่จะได้รับผลกระทบจากการทยอยปรับเพิ่มอัตราผ่อนชำระขั้นต้นสำหรับบัตรเครดิต** เราคาดว่า credit cost จะเพิ่มขึ้นในปี 2567 และปี 2568 หลังจากที่มีการปรับเพิ่มอัตราผ่อนชำระขั้นต้นสำหรับบัตรเครดิตจาก 5% ในปี 2566 สู่ 8% ในปี 2567 และ 10% ในปี 2568 credit cost ที่ต่ำผิดปกติในปี 2563-2566 ของ KTC อาจเกิดจากมาตรการช่วยเหลือลูกหนี้และนโยบายปล่อยสินเชื่อที่เข้มงวดมากขึ้นสำหรับสินเชื่อส่วนบุคคล เราคาดว่า credit cost จะเพิ่มขึ้นจาก 5.5% ในปี 2566 (+43 bps QoQ ใน 4Q66) สู่ 5.75% ในปี 2567 และ 6% ในปี 2568

**แนวโน้มกำไร** เราคาดว่ากำไร 4Q66 จะลดลง 1% QoQ (รายได้ที่ดีขึ้นจะถูกหักล้างโดย ECL และ opex ที่สูงขึ้น) แต่จะเพิ่มขึ้น 8% YoY (รายได้ดีขึ้น) เราคาดว่ากำไรจะเติบโตเล็กน้อยที่ 5% ในปี 2567 ซึ่งเป็นผลมาจากสินเชื่อที่เติบโต 10% NIM ที่แคบลง และ credit cost ที่สูงขึ้น

**คงเรทติ้ง UNDERPERFORM** เรายังคงเรทติ้ง UNDERPERFORM สำหรับ KTC และคงราคาเป้าหมายไว้ที่ 44 บาท (PBV ปี 2567 ที่ 2.8 เท่า) เนื่องจากเรามองว่า valuation แพง

**ปัจจัยเสี่ยงที่สำคัญ:** 1) ความเสี่ยงด้านคุณภาพสินทรัพย์จากการทยอยปรับเพิ่มอัตราผ่อนชำระขั้นต้นสำหรับบัตรเครดิตจาก 5% สู่ 8% ในปี 2567 และ 10% ในปี 2568 และเศรษฐกิจที่ฟื้นตัวไม่ทั่วถึง 2) ความเสี่ยงด้าน NIM จากการปรับอัตราดอกเบี้ยนโยบายขึ้นอีก และ 3) มาตรการแก้หนี้เรื้อรังของ ธปท.

กิตติมา สัตยพันธ์, CFA  
นักวิเคราะห์การลงทุนปัจจัยพื้นฐานด้านหลักทรัพย์  
0-2949-1003  
kittima.sattayapan@scb.co.th

## สรุปข่าวในและต่างประเทศ

### สรุปข่าวเศรษฐกิจและตลาดต่างประเทศ

เศรษฐกิจโลก	<p><b>🔴 ADP เผยจ้างงานภาคเอกชนสหรัฐ +103,000 เดือนพ.ย. ต่ำกว่าคาดการณ์</b> ออโตเมติก ดาต้า โพรเซสซิง อิงค์ (ADP) เปิดเผยว่า การจ้างงานของภาคเอกชนสหรัฐเพิ่มขึ้น 103,000 ตำแหน่งในเดือนพ.ย. ต่ำกว่าตัวเลขคาดการณ์ของนักวิเคราะห์ที่ระดับ 128,000 ตำแหน่ง หลังจากเพิ่มขึ้น 106,000 ตำแหน่งในเดือนต.ค. ทั้งนี้ ภาคบริการมีการจ้างงานเพิ่มขึ้น 117,000 ตำแหน่งในเดือนพ.ย. ขณะที่ภาคการผลิตมีการจ้างงานลดลง 14,000 ตำแหน่ง - อินโฟเควสท์ (6 ธ.ค. 66)</p> <p><b>🔴 บอนด์ยีลด์พลิกปรับตัวลง หลังสหรัฐเผยตัวเลขจ้างงานภาคเอกชน</b> อัตราผลตอบแทนพันธบัตรรัฐบาลสหรัฐพลิกปรับตัวลง หลังสหรัฐเปิดเผยตัวเลขการจ้างงานภาคเอกชนที่ต่ำกว่าคาด ซึ่งเป็นปัจจัยหนุนการปรับลดอัตราดอกเบี้ยของธนาคารกลางสหรัฐ (เฟด) ในปีหน้า ณ เวลา 21.23 น.ตามเวลาไทย อัตราผลตอบแทนพันธบัตรรัฐบาลอายุ 10 ปี อยู่ที่ระดับ 4.151% ส่วนอัตราผลตอบแทนพันธบัตรรัฐบาลอายุ 30 ปี อยู่ที่ระดับ 4.277% - อินโฟเควสท์ (6 ธ.ค. 66)</p>
ตลาดเงิน	<p><b>🟢 ดอลลาร์สหรัฐแข็งค่าเล็กน้อยเมื่อเทียบกับสกุลเงินหลัก ๆ</b> ในการซื้อขายที่ตลาดปริวรรตเงินตรานิวยอร์กในวันพุธ (6 ธ.ค.) หลังสหรัฐเปิดเผยตัวเลขการจ้างงานภาคเอกชนที่ต่ำกว่าคาด ขณะที่นักลงทุนจับตาสหรัฐเปิดเผยตัวเลขจ้างงานนอกภาคเกษตรในวันศุกร์นี้ เมื่อประเมินแนวโน้มตลาดแรงงานและทิศทางอัตราดอกเบี้ยของธนาคารกลางสหรัฐ (เฟด) ทั้งนี้ ดัชนีดอลลาร์ ซึ่งเป็นดัชนีวัดความเคลื่อนไหวของดอลลาร์เมื่อเทียบกับสกุลเงินหลัก 6 สกุลในตะกร้าเงิน เพิ่มขึ้น 0.10% อยู่ที่ 104.1536 ดอลลาร์สหรัฐแข็งค่าเมื่อเทียบกับเงินเยน ที่ระดับ 147.3640 เยน จากระดับ 147.2500 เยนในวันอังคาร (5 ธ.ค.) และแข็งค่าเมื่อเทียบกับดอลลาร์แคนาดา ที่ระดับ 1.3587 ดอลลาร์แคนาดา จากระดับ 1.3586 ดอลลาร์แคนาดา แต่ดอลลาร์อ่อนค่าลงเมื่อเทียบกับฟรังก์สวิส ที่ระดับ 0.8747 ฟรังก์ จากระดับ 0.8754 ฟรังก์ และอ่อนค่าเมื่อเทียบกับโครนาสวีเดน ที่ระดับ 10.4735 โครนา จากระดับ 10.4986 โครนา ส่วนยูโรอ่อนค่าลงเมื่อเทียบกับดอลลาร์สหรัฐ ที่ระดับ 1.0769 ดอลลาร์ จากระดับ 1.0784 ดอลลาร์ในวันอังคาร ขณะที่เงินปอนด์อ่อนค่าลงแตะที่ระดับ 1.2560 ดอลลาร์ จากระดับ 1.2582 ดอลลาร์ - อินโฟเควสท์ (7 ธ.ค. 66)</p>
สินค้าโภคภัณฑ์	<p><b>🔴 สัญญาน้ำมันดิบเวสต์เท็กซัส (WTI) ตลาดนิวยอร์กปิดร่วงหลุดจากระดับ 70 ดอลลาร์ในวันพุธ (6 ธ.ค.)</b> หลังสหรัฐเปิดเผยสต็อกน้ำมันเบนซินเพิ่มขึ้นมากกว่าคาดในสัปดาห์ที่แล้ว ซึ่งบ่งชี้ว่าอุปสงค์เชื้อเพลิงในสหรัฐจะลดลง ทั้งนี้ สัญญาน้ำมันดิบ WTI ส่งมอบเดือนม.ค. ลดลง 2.94 ดอลลาร์ หรือ 4.1% ปิดที่ 69.38 ดอลลาร์/บาร์เรล ส่วนสัญญาน้ำมันดิบเบรนท์ (BRENT) ส่งมอบเดือนก.พ. ลดลง 2.9 ดอลลาร์ หรือ 3.8% ปิดที่ 74.30 ดอลลาร์/บาร์เรล - อินโฟเควสท์ (7 ธ.ค. 66)</p> <p><b>🟢 สัญญาทองคำตลาดนิวยอร์กปิดบวกในวันพุธ (6 ธ.ค.)</b> โดยได้แรงหนุนจากการปรับตัวลงของอัตราผลตอบแทนพันธบัตรสหรัฐ รวมถึงการคาดการณ์ที่ว่า ธนาคารกลางสหรัฐ (เฟด) จะปรับลดอัตราดอกเบี้ยในไตรมาสแรกของปี 2567 ทั้งนี้ สัญญาทองคำตลาด COMEX (Commodity Exchange) ส่งมอบเดือนก.พ. เพิ่มขึ้น 11.60 ดอลลาร์ หรือ 0.57% ปิดที่ 2,047.90 ดอลลาร์/ออนซ์ - อินโฟเควสท์ (7 ธ.ค. 66)</p>
ตลาดหุ้น	<p><b>🔴 ดัชนีดาวโจนส์ตลาดหุ้นนิวยอร์กปิดลบในวันพุธ (6 ธ.ค.)</b> โดยตลาดถูกกดดันจากมุมมองที่ว่าเศรษฐกิจสหรัฐอาจได้รับผลกระทบจากตลาดแรงงานที่ชะลอตัวลง แม้ปัจจัยดังกล่าวอาจจะสนับสนุนให้ธนาคารกลางสหรัฐ (เฟด) เริ่มปรับลดอัตราดอกเบี้ยในช่วงต้นปีหน้าก็ตาม ดัชนีเอสแอนด์พี 500 ปิดที่ 4,549.34 จุด ลดลง 17.84 จุด หรือ -0.39% และดัชนี Nasdaq ปิดที่ 14,146.71 จุด ลดลง 83.20 จุด หรือ -0.58% - อินโฟเควสท์ (7 ธ.ค. 66)</p>

### สรุปข่าวเศรษฐกิจและตลาดในประเทศ















เศรษฐกิจไทย	<p><b>🟢 'สรรพสามิต' ตั้งงบอุดหนุนซื้ออีวี '1.7 หมื่นล้าน' ปี 67 รับผิดชอบนำร่อง</b> "สรรพสามิต" เผยยอดใช้สิทธิมาตรการอุดหนุนซื้ออีวีปี 66 กว่า 7.4 หมื่นคัน รัฐฯใช้งบอุดหนุนกว่า 4 พันล้าน คันปี 67 ตั้งงบ 1.7 หมื่นล้าน ประเมินตลอดโครงการ 4 ปี คาดทะลุ 4 หมื่นล้าน หลังความต้องการเพิ่มต่อเนื่อง ด้านค่ายรถยนต์เริ่มต้นผลิตขดขยมาตรการแล้ว ขณะที่ยอดจองรถมหรรมยานยนต์เพิ่ม 66% โดยต้า อันดับ 1 ภาพรวม แต่อีวีมาแรงหลังรถใหม่แห่งเปิดตัวอัดแคมเปญ เร่งขายกันมาตรการอีวี 3.0 ปีขายดียอดสูงสุด 2.6 พันคัน - กรุงเทพธุรกิจ (7 ธ.ค. 66)</p> <p><b>↔ กกร.หวังมรสุมเศรษฐกิจปี 67 'จีดีพี' โลกหดตัว 'หนีครัวเรือน-ธุรกิจ' ฤดูไทย</b> กกร.ประเมินเศรษฐกิจไทยปี 67 ขยายตัว 2.8-3.3% เหตุเศรษฐกิจโลกชะลอตัว กังวลหนีครัวเรือนสูง หนีภาคธุรกิจ อดจีดีพีต่ำกว่า 3% จีรัฐเร่งปรับโครงสร้างเศรษฐกิจ เร่งเจรจาเอฟทีเอ ซึ่ปรับค่าไฟขึ้น 4.68 บาทต่อหน่วย ดันต้นทุนธุรกิจขึ้น 17% ราคาสินค้าขึ้น 5-10% ขอตรึงค่าไฟ 3.99 บาทต่อหน่วย พร้อมรับตั้ง กรอ.พลังงานแก้ปัญหาทั้งระบบ - กรุงเทพธุรกิจ (7 ธ.ค. 66)</p> <p><b>↔ ปรับโครงสร้างหนี้หลัก แบงก์เร่งช่วยเหลือ ก่อนหมดมาตรการ สปท.สิ้นปี</b> "แบงก์" เร่งปรับโครงสร้างหนี้ช่วยเหลือลูกหนี้ ก่อนหมดมาตรการช่วยเหลือ "แบงก์ชาติ" สิ้นปี "กรงไทย" ซึ่ยอดปรับโครงสร้างหนี้เพิ่มต่อเนื่อง สะท้อนหนี้ค้างชำระพุ่ง ยิ่งเฉพาะ เอสเอ็มอี-ครัวเรือน "ทศปช" ซึ่ยอดปรับ โครงสร้างหนี้เพิ่มจากลูกหนี้เก่า "เครดิตบูโร" คาดยอดปรับโครงสร้างหนี้ จ่อทะลุ "1 ล้านล้าน" รถยนต์-บ้าน ตกชั้นยับเยิน - กรุงเทพธุรกิจ (7 ธ.ค. 66)</p>
SET	<p><b>🟢 SET ปิดที่ 1,389.55 จุด เพิ่มขึ้น 6.01 จุด (+0.43%)</b> มูลค่าการซื้อขาย 38,631.50 ล้านบาท การซื้อขายหุ้น ดัชนีแกว่งตัวออกด้านข้าง โดยทำจุดต่ำสุด 1,379.62 จุด ทำจุดสูงสุดที่ 1,393.46 จุด - อินโฟเควสท์ (6 ธ.ค. 66)</p>
BEM	<p><b>↔ "BEM" เข้าทางเปิดเงินกองทุน ESG เริ่ม 8 ธันวาคมนี้</b> "ดร.สมบัติ ภิจจาลักษณ์" รับผิดชอบช่วยลดโลกร้อน องค์กรให้ความสำคัญ ESG มาก ปีหน้าตั้งเป้าคะแนน ESG สูง AAA ส่วนผลงานปีนี้ ทำไรเกิน 3.1 พันล้านบาท - กทัน (7 ธ.ค. 66)</p>
BGRIM	<p><b>↔ BGRIM ปู่ทางใหญ่ในฟิลิปปินส์ ประกาศเข้าซื้อ ARECO</b> ผู้พัฒนาโรงไฟฟ้าพลังงานแสงอาทิตย์ 65 เมกะวัตต์ ซึ่เป็นการขยายการลงทุนในภูมิภาคอาเซียน รวมถึงเพิ่มสัดส่วนรายได้พลังงานสะอาด - กทัน (7 ธ.ค. 66)</p>

**สรุปข่าวเศรษฐกิจและตลาดในประเทศ (ต่อ)**

<b>EA</b>	↔ “พลังงานบริสุทธิ์” ตีปีก คำสั่งซื้อรถยนต์ไฟฟ้าจ่อเข้า 8,000 คัน ทั้งรถบีเอสไฟฟ้า รถบรรทุก และปิกอัพ มูลค่า 35,000 ล้านบาท เพิ่มมูลค่างานในมือปี 67 เกินคาด ดันรายได้ได้อย่างมีนัยสำคัญ “อมร” มั่นใจงบปีนี้ใกล้เคียงกับเป้าหมาย 10,000 ล้านบาท ยอดผลิตโรงไฟฟ้าพลังงานลมและแดดยังไปได้ดี – ข่าวหุ้น (7 ธ.ค. 66)
<b>K</b>	↔ K ส่งสัญญาณธุรกิจปีมังกรฟื้น เข้าช่วงรีโนเวตบูม ด้านผู้บริหาร “วงศกร พิเศษสิทธิ์” เร่งจัดการภายใน สร้างอัตรากำไรไหลกลับ ดันผลงานโค้งแรกปี 2567 พลิกบวก พร้อมจับมือพาร์ตเนอร์สิงคโปร์ประมูลงานใหม่ คาดรายได้ปีนี้ดลุย 750 ล้านบาท – ก้นหุ้น (7 ธ.ค. 66)
<b>KLINIQ</b>	↔ KLINIQ ยกทัพบุกใต้ เดินหน้าขยายสาขาใหม่ในจังหวัดนครศรีธรรมราช ที่มีประชากรสูงสุดในภาคใต้ ด้านผู้บริหารเผยเป็นไปตามแผนการขยายสาขาใหม่ให้ครบ 13 สาขาในปีนี ครบคลุมพื้นที่ทั่วประเทศ พร้อมคาดสนับสนุนผลงานโดยรวมปีนี้ทำ All Time High – ก้นหุ้น (7 ธ.ค. 66)
<b>MAJOR</b>	↔ MAJOR ดันหนังไทยทำเงินราว 50% ของรายได้รวมตามเป้า พร้อมเดินหน้าร่วมผลิตภาพยนตร์ทีวีราว 12-15 เรื่อง ด้านธุรกิจนอกโรงภาพยนตร์ เตรียมขยายช่องทางขายปีบคอร์น หลังกระแสตอบรับใน 7-11 เกินเป้า – ก้นหุ้น (7 ธ.ค. 66)
<b>SABUY</b>	↔ SABUY เดินหน้าลดต้นทุนเพิ่มประสิทธิภาพทำกำไร แย้มไตรมาส 3 ต้นทุนการดำเนินงานลดแล้ว 20 ล้านบาท ไตรมาส 4/2566 โดดสู 60 ล้านบาท วางเกม SABUY SPEED ซู่อินเตอร์ ขณะที่ SBNEXT รุกธุรกิจเงินผ่อน ขายน้ำขวด ยืนยันบริษัทให้ความสำคัญสภาพคล่อง เพิ่มความแข็งแกร่งสร้างความมั่นใจ ลุยได้ก่อนหุ้นกู้ พร้อมนำหุ้นซื้อคืนลดทุน – ก้นหุ้น (7 ธ.ค. 66)
<b>SISB</b>	↔ “เอสไอเอสบี” ส่งชีกไตรมาส 4/66 รายได้-กำไรโต อาานิสงส์นักเรียนพุ่ง และไม่มีค่าใช้จ่ายวันใหม่เปิดโรงเรียนใหม่ ลุ้นสิ้นปีนี้ นักเรียนพุ่ง 4,200 คน ลุยขยายที่นั้งสาขาประชาอุทิศ-เชียงใหม่-ธนบุรีกว่า 1,500 ที่นั้ง รองรับดีมานด์สูง ลั่นรายได้ปีนี้โตทะลุเป้า 30% ดันกำไรนิวไฮ พร้อมตั้งเป้าปีหน้ารายได้พุ่ง 30% – ข่าวหุ้น (7 ธ.ค. 66)
<b>SNNP</b>	↔ SNNP รับอาานิสงส์รัฐบาลเวียดนามไฟเขียวลดแเวตเหลือ 8% ยาวถึงกลางปี 2567 ซึ่หนุนยอดขายสดใสต่อเนื่อง ผู้บริหาร “วิโรจน์ วชิระเดชกุล” เปิดไลน์ผลิตเบนโตะ: สยายปีกไทยเงินต่างแดนเพิ่ม ส่วนผลงานโค้งท้ายแจ่ม ขานรับไฮซีชัน – ก้นหุ้น (7 ธ.ค. 66)
<b>TMI</b>	↔ TMI วอกลุ่มชายอุปกรณส่องสว่างโค้งท้ายคึกคัก ไฮซีชันเทศกาลหนุนใช้ไฟจัดงานเพียบ แย้มรอคอนเฟิร์มออเดอร์ในประเทศ ดันเบ็กล็อกชน 80 ล้านบาท ด้านบิกบอส “ธีระชัย ประสิทธิ์รัตนพร” มองยอดโต 10-20% เดินหน้าผลิตสินค้าใหม่ลงตลาด ซึ่พันธุ์ต่ำสุด ปีหน้าจ่อบุกคาร์บอนเครดิต ดันผลงานโตโตด – ก้นหุ้น (7 ธ.ค. 66)
<b>WINMED</b>	↔ WINMED ร่วมมือกับองค์การบริหารส่วนจังหวัด เดินหน้าโครงการตรวจคัดกรอง “มะเร็งปากมดลูก” ในกลุ่มสุภาพสตรีทั่วประเทศ ฟากซีไอโอประเดิมจังหวัดนครราชสีมา สร้างรายได้ประจำ เติบโตอย่างแข็งแกร่ง – ก้นหุ้น (7 ธ.ค. 66)

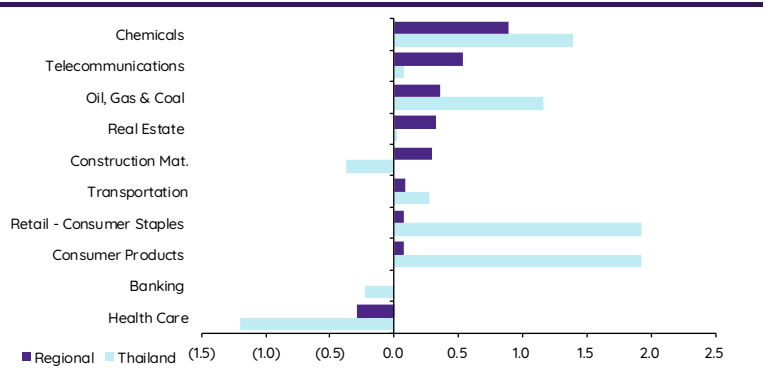
## Update ทภาวะตลาด

### การเคลื่อนไหวของตลาดทั่วโลก

	Performance (%)							PE (x)		EPS gth (%)		PBV (x)		ROE (%)	
	6-Dec	Index	Chg (pts)	1D	WTD	MTD	YTD	23F	24F	23F	24F	23F	24F	23F	24F
S&P 500		4,549	(17.84)	(0.4)	(1.0)	(0.4)	18.5	20.5	18.7	(0.7)	10.1	4.2	3.8	18.3	18.7
Euro Stoxx 600		470	2.44	0.5	0.8	1.8	10.6	12.9	12.5	4.6	3.3	1.9	1.7	13.3	13.1
Japan		33,446	670.08	2.0	0.0	(0.1)	28.2	23.9	19.0	(2.5)	25.8	1.8	1.8	7.6	9.3
Hang Seng		16,463	135.40	0.8	(2.2)	(3.4)	(16.8)	8.4	7.7	5.7	9.2	0.9	0.9	10.8	11.1
MSCI Asia x J		609	0.00	0.0	(1.1)	(1.8)	(1.6)	14.2	11.8	(5.1)	20.2	1.5	1.3	9.9	11.0
Philippines		6,306	(3.10)	(0.0)	1.0	1.3	(4.0)	11.9	10.8	11.7	9.8	1.4	1.3	12.1	12.1
Indonesia		7,087	(13.46)	(0.2)	0.4	0.1	3.5	15.1	13.5	1.3	11.9	0.1	0.1	0.7	0.7
Malaysia		1,446	(3.64)	(0.3)	(0.7)	(0.5)	(3.3)	14.7	13.2	3.0	11.7	1.3	1.2	8.9	9.4
Thailand		1,390	6.01	0.4	0.7	0.7	(16.7)	16.6	14.3	(10.9)	16.4	1.3	1.3	8.2	9.4
<b>Asean 4 - simple avg.</b>				<b>(0.0)</b>	<b>0.3</b>	<b>0.4</b>	<b>(5.1)</b>	<b>14.6</b>	<b>12.9</b>	<b>1.3</b>	<b>12.5</b>	<b>1.0</b>	<b>1.0</b>	<b>7.5</b>	<b>7.9</b>
China		2,969	(3.36)	(0.1)	(2.1)	(2.0)	(3.9)	11.1	9.7	13.6	14.4	1.2	1.1	10.6	11.1
India		69,654	357.59	0.5	3.2	4.0	14.5	23.4	20.0	18.0	16.8	3.3	2.9	14.0	14.5
Singapore		3,087	10.08	0.3	(0.1)	0.5	(5.0)	10.2	9.9	18.8	3.2	1.0	1.0	10.0	10.1
Taiwan		17,361	32.71	0.2	(0.4)	(0.4)	22.8	18.5	15.6	(31.2)	19.0	2.3	2.1	12.5	13.5
Korea		2,495	1.10	0.0	(0.4)	(1.6)	11.6	15.0	10.0	(27.3)	50.2	0.9	0.8	5.9	8.3
<b>Others</b>				<b>0.2</b>	<b>0.0</b>	<b>0.1</b>	<b>8.0</b>	<b>15.6</b>	<b>13.0</b>	<b>(1.6)</b>	<b>20.7</b>	<b>1.7</b>	<b>1.6</b>	<b>10.6</b>	<b>11.5</b>

### การเคลื่อนไหวรายกลุ่มอุตสาหกรรมของตลาดหุ้นภูมิภาค

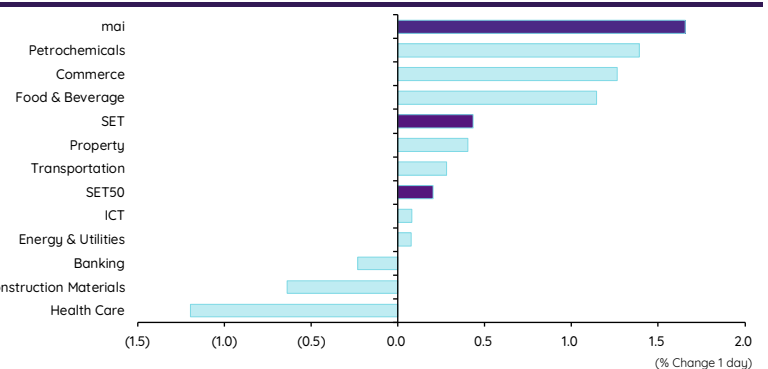
	Price performance (%) *			
	6-Dec	WoW	MoM	YTD
Banking	0.00	0.01	9.93	5.57
Chemicals	0.89	(0.28)	8.27	1.60
Construction Mat.	0.29	0.51	6.85	23.83
Consumer Products	0.08	1.00	6.70	(8.20)
Health Care	(0.29)	(1.43)	4.74	(0.02)
Oil, Gas & Coal	0.36	0.01	3.58	2.76
Real Estate	0.33	(1.33)	1.92	(18.10)
Retail - Consumer Staples	0.08	1.00	6.70	(8.20)
Telecommunications	0.54	(0.46)	3.95	4.48
Transportation	0.09	0.73	6.49	5.64



\* การเคลื่อนไหวรายกลุ่มอุตสาหกรรมของตลาดหุ้นภูมิภาค (%) อ้างอิงสกุล US\$ และการเคลื่อนไหวรายกลุ่มอุตสาหกรรมของตลาดหุ้นไทย (%) อ้างอิงสกุลบาท

### การเคลื่อนไหวรายกลุ่มอุตสาหกรรมของตลาดหุ้นไทย

	Price performance (%)			
	6-Dec	WoW	MTD	YTD
Banking	(0.23)	(0.83)	0.42	(5.02)
Commerce	1.26	2.03	1.44	(22.71)
Construction Materials	(0.64)	(0.27)	0.46	(18.55)
Energy & Utilities	0.08	(1.09)	0.25	(17.75)
Food & Beverage	1.15	0.28	0.54	(13.67)
Health Care	(1.19)	(0.88)	(0.98)	(11.09)
ICT	0.08	(0.28)	0.97	(9.16)
Petrochemicals	1.39	1.72	3.00	(25.94)
Property	0.40	0.62	0.28	(16.46)
Transportation	0.28	2.03	1.40	(20.60)
SET	0.43	0.13	0.68	(16.73)
SET50	0.20	(0.05)	0.53	(14.70)
MAI	1.66	1.71	2.69	(30.70)



### มูลค่าการซื้อขาย 10 อันดับ

Stock	Price (Bt)	Value (Btmn)	Chg (%)
PTTEP	143.00	2,338.05	(1.72)
PTT	35.75	1,995.83	-
AOT	60.00	1,738.22	-
BDMS	25.75	1,580.28	(1.90)
KBANK	127.50	1,577.25	(1.16)
CPALL	53.25	1,503.65	-
BH	217.00	1,013.99	(1.36)
ADVANC	221.00	1,005.01	-
DELTA	78.25	815.35	2.29
KTB	18.50	800.91	-

### ราคาเพิ่มขึ้น 10 อันดับ

Stock	Price (Bt)	Value (Btmn)	Chg (%)
ASAP	3.14	53.11	30.83
PPPM	0.06	1.12	20.00
MONO	0.96	18.57	14.29
TFI	0.09	0.02	12.50
AMARIN	4.46	2.83	9.85
CCET	2.08	155.92	8.90
CCP	0.37	4.23	8.82
MNRF	3.00	0.00	8.70
SISB	33.75	83.55	8.00
MGC	6.50	47.07	6.56

### ราคาลดลง 10 อันดับ

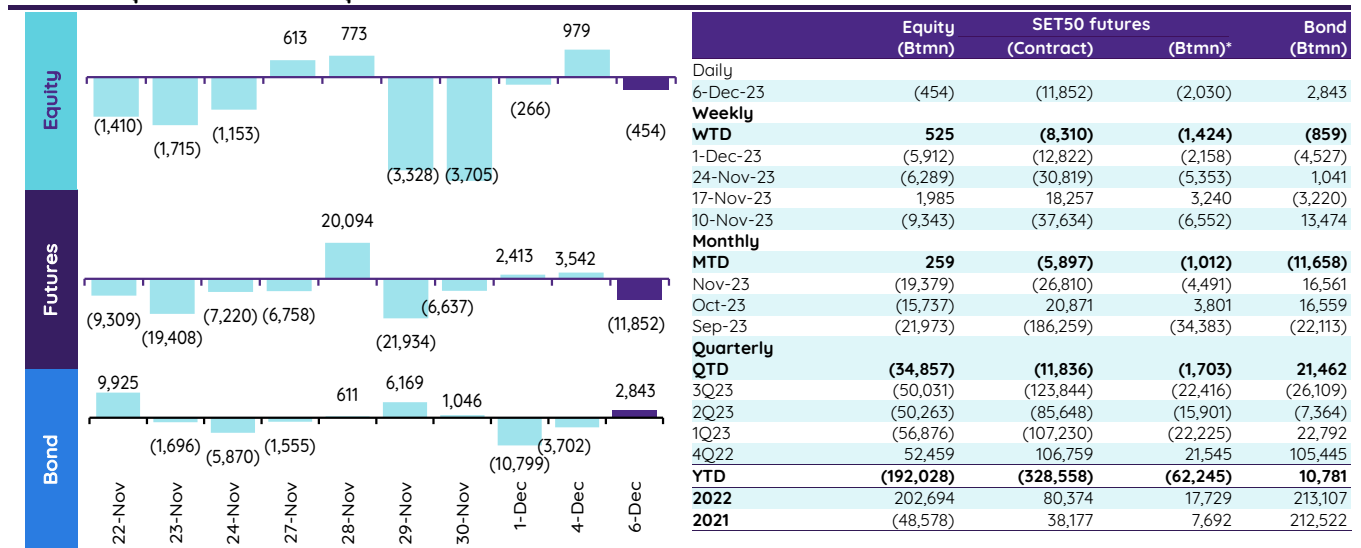
Stock	Price (Bt)	Value (Btmn)	Chg (%)
TWZ	0.04	0.28	(20.00)
COTTO	1.50	8.52	(18.92)
THREL	2.40	4.21	(10.45)
KWI	0.44	0.38	(8.33)
KPNPF	3.64	0.00	(6.67)
SUPEREIF	6.05	3.95	(5.47)
PSL	8.95	288.52	(5.29)
MATI	7.55	0.04	(5.03)
SLP	0.38	0.02	(5.00)
APCS	3.70	0.15	(4.64)

## ทิศทางของกระแสเงินทุนต่างชาติ

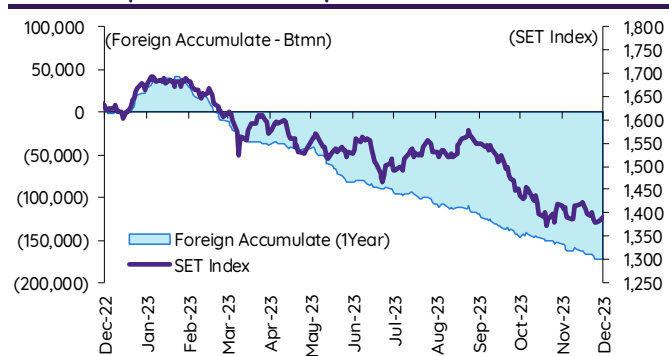
การเคลื่อนย้ายเงินทุนต่างชาติในตลาดหุ้นภูมิภาค

(US\$ Mn)	Thailand	Indonesia	Philippines	Malaysia	Vietnam	India	Taiwan	South Korea	Japan
<b>Daily</b>									
6-Dec-23	(13)	(40)	7		(23)		6	(96)	
5-Dec-23		(41)	(3)	(3)	(64)	695	(422)	103	
4-Dec-23	28	43	5	(20)	(24)	660	(140)	181	
1-Dec-23	(8)	14	25	24	(13)	686	(20)	(197)	
30-Nov-23	(105)	(17)	(6)	7	(16)	1,169	197	198	
<b>Weekly</b>									
<b>WTD</b>	<b>15</b>	<b>(38)</b>	<b>9</b>	<b>(23)</b>	<b>(111)</b>	<b>1,355</b>	<b>(556)</b>	<b>188</b>	<b>29</b>
1-Dec-23	(168)	38	35	53	(29)	2,587	1,206	178	0
24-Nov-23	(178)	80	18	82	(38)	221	1,567	511	29
17-Nov-23	55	46	(2)	37	(55)	185	4,162	817	1,911
10-Nov-23	(262)	(131)	2	145	(50)	362	698	1,293	2,563
<b>Monthly</b>									
<b>MTD</b>	<b>7</b>	<b>(24)</b>	<b>34</b>	<b>1</b>	<b>(123)</b>	<b>2,041</b>	<b>(576)</b>	<b>(9)</b>	<b>0</b>
Nov-23	(548)	(30)	19	332	(159)	2,301	8,361	3,257	6,601
Oct-23	(431)	(496)	(171)	(461)	(112)	(2,657)	(4,957)	(2,497)	19,545
Sep-23	(616)	(263)	(464)	143	(186)	(2,273)	(5,885)	(1,694)	(32,771)
<b>YTD</b>	<b>(5,373)</b>	<b>(860)</b>	<b>(848)</b>	<b>(569)</b>	<b>(739)</b>	<b>16,444</b>	<b>996</b>	<b>7,059</b>	<b>37,284</b>

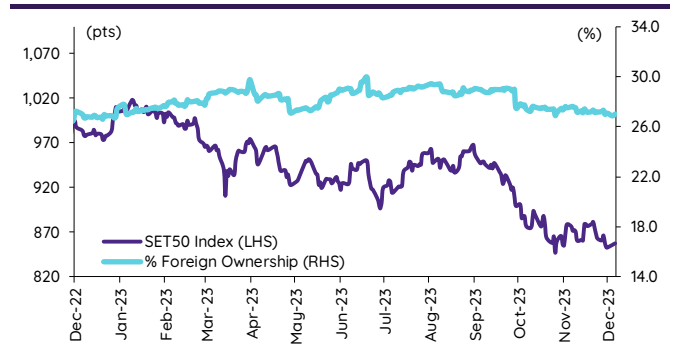
## ยอดซื้อขายสุทธิรายวันของนักลงทุนต่างชาติในประเทศไทย



## การซื้อขายสุทธิสะสมของนักลงทุนต่างชาติ และ SET



## SET50 และสัดส่วนการถือครองของต่างชาติ (ไม่รวม NVDR)



## การซื้อขายสุทธิของนักลงทุนต่างชาติ

สัดส่วนการถือครองหุ้นของนักลงทุนต่างชาติเปลี่ยนแปลงมากที่สุด 10 อันดับ

	Fgn hld (%)	Δ Fgn (M.shares)	Buy* (Btmn)		Fgn hld (%)	Δ Fgn (M.shares)	Sell* (Btmn)		Buy* (Btmn)	Sell* (Btmn)
PTT	8.20	9.84	352	AOT	7.69	(4.28)	(257)	SCB	137	AOT (353)
EGCO	29.26	1.52	193	PTTEP	13.27	(1.03)	(147)	THG	133	BH (151)
RATCH	3.08	4.89	155	AOT	7.69	(4.28)	(257)	CPN	124	PTTEP (120)
ADVANC	36.64	0.64	141	KCE	22.30	(2.34)	(128)	ICHI	121	HANA (100)
BGRIM	38.85	3.93	104	BBL	26.35	(0.71)	(107)	PTT	112	AP (99)
TOP	13.46	1.56	80	HANA	47.18	(2.27)	(103)	CPALL	107	ADVANC (74)
SCB	17.48	0.71	71	DELTA	93.99	(0.96)	(75)	KTB	97	BGRIM (66)
BDMS	24.99	2.00	52	SPRC	71.34	(5.26)	(43)	TTB	81	HMPRO (66)
TTB	28.76	30.76	48	KBANK	43.26	(0.33)	(42)	JAS	78	KBANK (60)
OR	3.02	1.91	39	KKP	9.25	(0.74)	(36)	COM7	69	BANPU (39)

\* ประมาณการโดย InnovestX Research

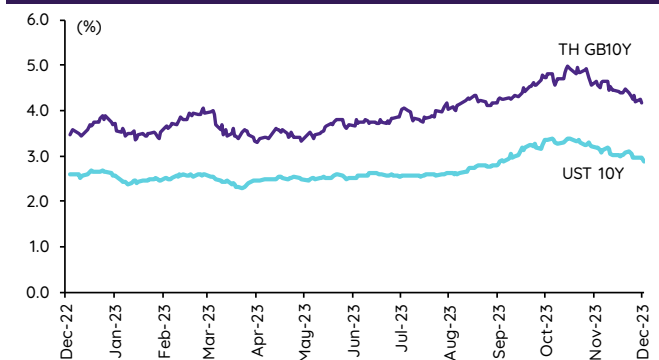


## Update ราคาสินทรัพย์ประเภทต่างๆ

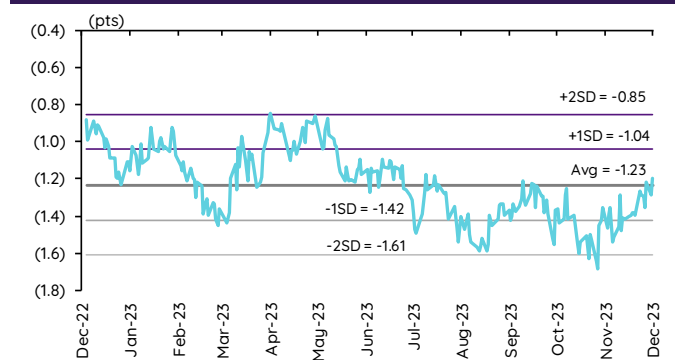
### ดัชนีชี้วัดที่สำคัญ

	ราคาปิด	6 ส.ค.	WoW	MoM	YoY	YTD
<b>ดัชนีความเชื่อมั่น</b>						
VIX Index	12.97	0.93	(0.08)	(12.89)	(41.50)	(40.15)
Europe CDS (bps)	67.118	(0.02)	(0.06)	(10.84)	(24.18)	(23.50)
LIBOR OIS Spread (bps)	0	0.00	0.00	0.00	(25.58)	(16.30)
TED Spread (bps)	0.2442	(3.84)	0.17	3.29	(22.73)	(18.02)
<b>อัตราแลกเปลี่ยน:</b>						
Dollar Index	104.16	0.19	1.28	(1.06)	(1.32)	0.64
สหรัฐดอลลาร์/บาท	35.09	(0.37)	0.95	(1.00)	0.19	1.73
ยูโร/สหรัฐดอลลาร์	1.08	(0.27)	(1.86)	0.45	2.88	0.59
สหรัฐดอลลาร์/เยนญี่ปุ่น	147.19	0.07	0.04	(1.90)	7.45	12.27
<b>ตราสารหนี้: (เปลี่ยนแปลง basis points)</b>						
อัตราอ้างอิงพันธบัตรรัฐบาลไทย 2 ปี	2.42%	(2.77)	(3.39)	(11.68)	68.15	78.27
อัตราอ้างอิงพันธบัตรรัฐบาลไทย 10 ปี	2.88%	(8.24)	(8.18)	(29.52)	24.83	24.02
อัตราอ้างอิงพันธบัตรรัฐบาลสหรัฐ 2 ปี	4.60%	(1.08)	(5.46)	(32.69)	22.45	16.30
อัตราอ้างอิงพันธบัตรรัฐบาลสหรัฐ 10 ปี	4.11%	(8.19)	(16.47)	(53.15)	56.56	23.87
<b>สินค้าโภคภัณฑ์:</b>						
CRB Index	523.78	(0.45)	(1.08)	(2.62)	(6.65)	(5.59)
ทองคำแท่ง (ดอลลาร์ต่อออนซ์)	2,025.00	0.30	(0.92)	2.40	14.47	11.05
ค่าการกลั่น (ดอลลาร์ต่อบาร์เรล)	7.41	14.35	15.06	72.33	25.17	(29.70)
น้ำมันตลาดดูไบ (ดอลลาร์ต่อบาร์เรล)	77.48	(7.28)	(7.20)	10.25	3.14	0.37
น้ำมันตลาดนิวยอร์ก (ดอลลาร์ต่อบาร์เรล)	69.38	(4.07)	(10.89)	(14.15)	(6.56)	43.23
ค่าระวางเรือ (จุด)	2,848.00	(9.39)	5.64	87.00	112.54	87.99

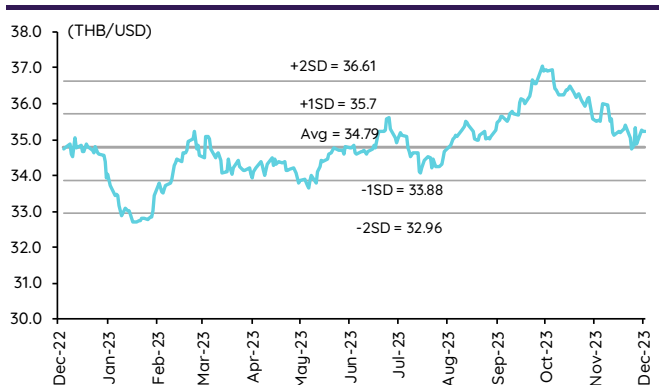
### อัตราผลตอบแทนพันธบัตร 10 ปี ของไทยและสหรัฐฯ



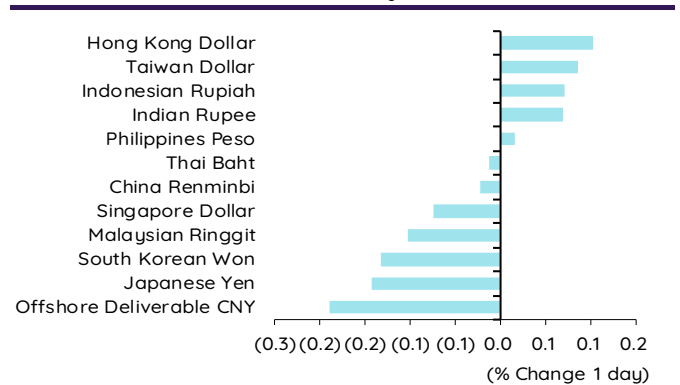
### ผลต่างอัตราผลตอบแทนพันธบัตร 10 ปี ของไทยและสหรัฐฯ



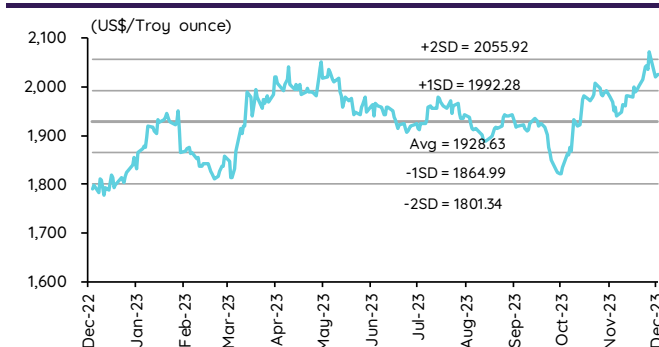
### อัตราแลกเปลี่ยน THB/USD



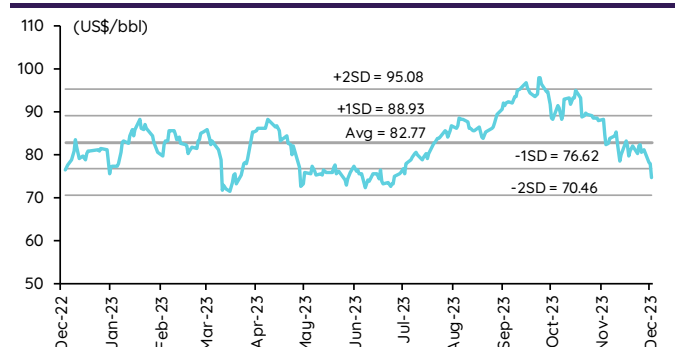
### การเคลื่อนไหวของอัตราแลกเปลี่ยนในภูมิภาคต่อดอลลาร์ สหรัฐ



### ทองคำ



### น้ำมันดิบ Brent



Note: Standard deviation (SD) ไม่ใช่สัญญาณการซื้อขาย



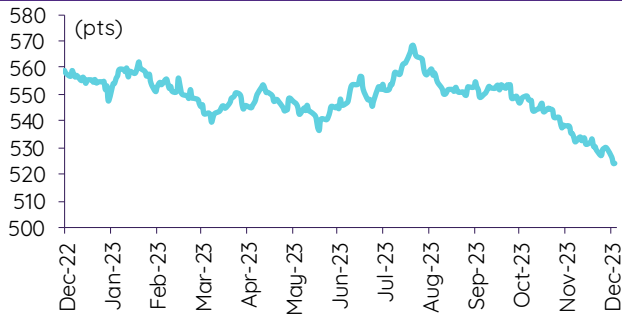
## Update ราคาสินค้าโภคภัณฑ์

	As of 6-Dec-23	-1W %	Avg. Price QTD in 4Q23	% QoQ	% YoY	Avg. Price in '22	% YoY	Avg. Price in '23	% YoY	Update
<b>CRB Index</b>	<b>523.78</b>	(1.0)	538.02	(3.1)	(7.0)	592.61	10.66	548.60	(7.4)	Daily
<b>Energy Prices</b>										
Crude Oil - Dubai (US\$/bbl)	76.91	(5.8)	86.34	(0.4)	(12.1)	97.10	41.01	82.28	(15.3)	Daily
Brent Crude (US\$/bbl)	74.67	(9.0)	86.36	(0.4)	(14.2)	101.22	43.68	82.91	(18.1)	Daily
West Texas Int. Cushing (US\$/bbl)	69.38	(9.2)	80.70	(1.8)	(19.8)	94.54	38.91	77.97	(17.5)	Daily
Crude Oil - Asia-Pacific Tapis Oil Spot (US\$/bbl)	82.71	(3.4)	91.27	1.0	(9.3)	107.55	49.75	86.76	(19.3)	Daily
Natural Gas Henry Hub (US\$/mmBTU)	2.57	(8.0)	3.40	(9.6)	(41.1)	5.23	64.22	3.84	(26.6)	Daily
Coal Price NEX (US\$/MT)	127.70	3.9	131.96	(6.4)	(69.1)	364.93	163.91	266.64	92.8	Friday
<b>Oil Product Prices and Gross Refinery Margin</b>										
Gas Oil 500 ppm Sulfur Singapore (US\$/bbl)	96.76	(4.3)	107.47	(3.7)	(19.3)	130.86	68.80	103.55	(20.9)	Daily
Gas Oil - Dubai (US\$/bbl)	19.85	2.4	21.13	(15.1)	(39.6)	33.76	289.67	21.27	(37.0)	Daily
Gasoline, 92 RON Spot (US\$/bbl)	96.76	5.3	107.47	(3.7)	(19.3)	130.86	68.80	103.55	(20.9)	Daily
Gasoline - Dubai (US\$/bbl)	19.85	94.4	21.13	(15.1)	(39.6)	33.76	289.67	21.27	(37.0)	Daily
Fuel Oil 180 Singapore Spot (US\$/bbl)	67.28	(5.3)	72.38	(35.1)	(0.9)	80.50	25.12	70.26	(12.7)	Daily
Fuel Oil - Dubai (US\$/bbl)	(9.63)	(9.8)	(13.96)	88.1	(44.5)	-16.60	266.88	(12.02)	(27.6)	Daily
Jet Kerosene - Spot Price (US\$/bbl)	103.46	(1.5)	110.47	(1.9)	(13.4)	126.09	61.69	105.31	(16.5)	Daily
Jet Kerosene - Dubai (US\$/bbl)	26.55	13.7	24.13	(6.9)	(18.0)	28.99	217.81	23.02	(20.6)	Daily
SG Refinery Margin (US\$/bbl)	7.41	15.1	4.77	(50.0)	(32.2)	6.82	94.47	6.82	(36.6)	Daily
<b>Olefins Product Prices and Spread</b>										
Ethylene, FOB Japan Spot (US\$/MT)	850	0.0	861	5.4	(2.7)	1,001	(0.87)	834	(16.7)	Tuesday
Ethylene Spread (US\$/MT)	203	(7.3)	205	511.7	18.0	212	(41.21)	181	(14.5)	Daily
Propylene (Olefins), FOB Japan Spot (US\$/MT)	830	(0.6)	829	3.2	(7.8)	990	(15.4)	851	(14.0)	Tuesday
Propylene Spread (US\$/MT)	183	(10.3)	174	14.3	(7.8)	201	(43.62)	199	(1.2)	Daily
Naphtha - Singapore Spot FOB (US\$/MT)	647	2.5	655	0.6	(7.8)	789	21.57	653	(17.2)	Daily
<b>Polyolefins Prices and Spread</b>										
Polye HDPE SE Asia (US\$/MT)	970	0.0	1,015	1.6	(6.4)	1,180	0.08	1,037	(12.2)	Tuesday
HDPE-Naphtha Spread (US\$/MT)	323	(4.7)	360	184.9	(3.5)	391	(26.21)	384	(1.9)	Daily
Polye LDPE-Film, CFR SE Asia Spot (US\$/MT)	1,000	0.0	1,028	3.7	(22.1)	1,438	(5.75)	1,056	(26.5)	Tuesday
LDPE-Naphtha Spread (US\$/MT)	353	(4.3)	373	184.1	(38.8)	649	(25.97)	403	(37.8)	Daily
PP Film, Spot South East Asia (US\$/MT)	930	0.0	966	1.2	(10.3)	1,174	(9.60)	1,002	(14.6)	Tuesday
PP Spread (US\$/MT)	283	(5.3)	311	2.4	(15.1)	385	(40.73)	350	(9.2)	Daily
<b>MEG Prices and Spread</b>										
MEG, CFR South East Asia (US\$/MT)	495	1.0	485	0.4	(8.4)	585	(13.93)	500	(14.5)	Tuesday
MEG Spread (US\$/MT)	-32	(13.5)	-48	990.3	159.6	-36	(167.17)	-17	n.m.	Tuesday
<b>Aromatics Product Prices and Spread</b>										
Paraxylene, FOB USG Spot (US\$/MT)	1,085	0.9	1,094	(3.9)	(10.2)	1,261	40.96	1,105	(12.3)	Tuesday
Paraxylene Spread (US\$/MT)	434	12.9	365	(10.1)	(6.8)	442	42.51	410	(7.4)	Tuesday
Paraxylene - 92 RON Spread (US\$/MT)	260	(10.8)	177	(4.8)	114.5	145	(37.99)	222	53.5	Daily
Toluene, FOB Korea Spot (US\$/MT)	845	(0.6)	876	(8.1)	(10.5)	963	32.26	896	(6.9)	Tuesday
Benzene, CFR Japan Spot (US\$/MT)	890	(1.7)	931	1.9	(8.5)	1,057	13.52	920	(13.0)	Tuesday
Benzene Spread (US\$/MT)	310	(7.6)	350	2.2	(14.6)	367	4.38	347	(5.4)	Daily
Benzene - 92 RON Spread (US\$/MT)	65	(46.7)	14	(137.6)	(112.2)	-59	(122.03)	36	(161.1)	Daily
Condensate (US\$/MT)	651	(5.7)	729	(0.4)	(11.9)	818	40.13	695	(15.0)	Daily
<b>PTA Prices and Spread</b>										
PTA, CFR South East Asia (US\$/MT)	765	0.0	784	(3.4)	(11.0)	885	25.47	804	(9.1)	Tuesday
PTA Spread (US\$/MT)	38	(15.0)	51	4.5	(21.0)	40	(62.02)	64	58.3	Tuesday
<b>PVC Prices and Spread</b>										
PVC, CFR South East Asia (US\$/MT)	800	0.0	797	(6.8)	(20.4)	1,152	(20.27)	849	(26.3)	Tuesday
Ethylene Spread (US\$/MT)	597	2.8	592	(17.8)	(28.5)	940	(13.30)	667	(29.0)	Tuesday
Ethylene Dichloride CFR Far East Asia (US\$/MT)	305	7.0	281	3.5	(31.2)	543	(26.02)	291	(46.4)	Tuesday
<b>Metal</b>										
Gold (US\$/Troy Ounce)	2,026	(0.8)	1,958	1.6	13.3	1,802	0.17	1,937	7.5	Daily
LME Copper 3 Month Rolling Forward (US\$/MT)	8,342	(1.3)	8,171	(2.7)	5.7	8,805	(5.25)	8,527	(3.2)	Daily
Silver Future (US\$/Troy Ounce)	24	(4.7)	23	(3.4)	n.a.	24	n.a.	24	(0.1)	Daily
China Composite Steel Prices (CNY/MT)	4,270	(0.4)	4,180	1.0	(5.0)	4,770	(12.85)	4,256	(10.8)	Daily
<b>Agriculture Prices</b>										
Malaysian Crude Palm Oil Spot Price(MYR/MT)	3,655	(2.5)	3,685	(3.1)	(7.2)	5,136	15.59	3,846	(25.1)	Daily
SGX Ribbed Smoked Sheet 3 (RSS3) Futures (US\$/KG.)	167	(3.7)	166	9.2	0.8	184	(11.85)	158	(14.1)	Daily
Sugar #11 (US\$/LB)	23	(14.2)	27	7.1	55.6	18	16.35	24	35.0	Daily
<b>Freight Rate</b>										
Baltic Freight Index: BDIY	2,848	19.1	1,956	64.1	19.0	1,931	(33.89)	1,332	(31.0)	Daily
Baltic Supramax Index: BSI58	1,565	18.5	1,247	36.8	(30.3)	2,006	(17.27)	1,002	(50.0)	Daily

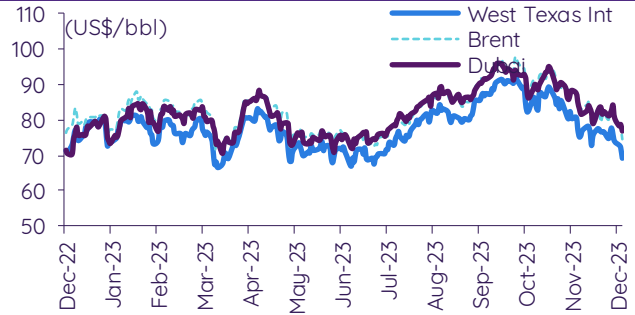
ที่มา: Bloomberg Finance L.P., IQ Professional, BANPU IIR, InnovestX Research

## Update ราคาสินค้าโภคภัณฑ์

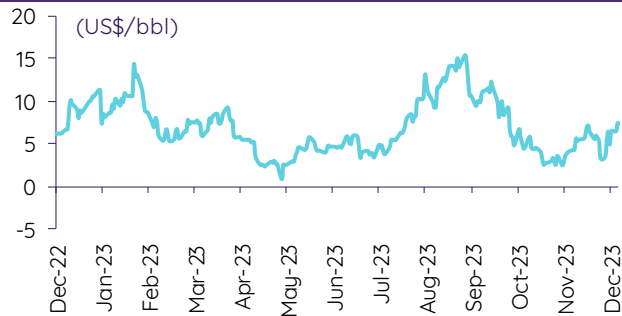
### CRB US Spot All Commodities Price Index



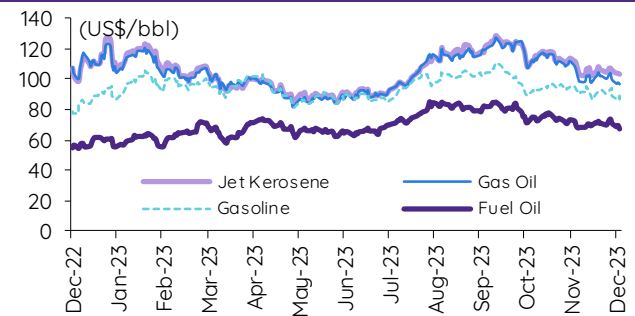
### Crude prices



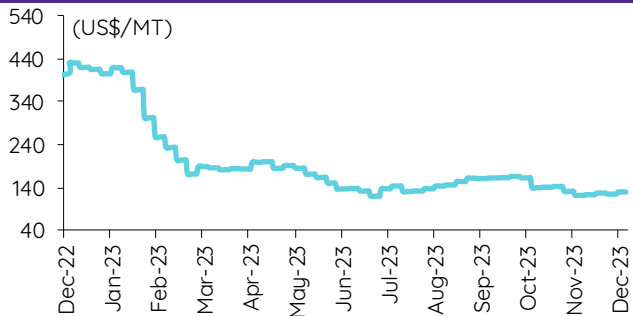
### SG Dubai Hydrocracking Refinery Margin



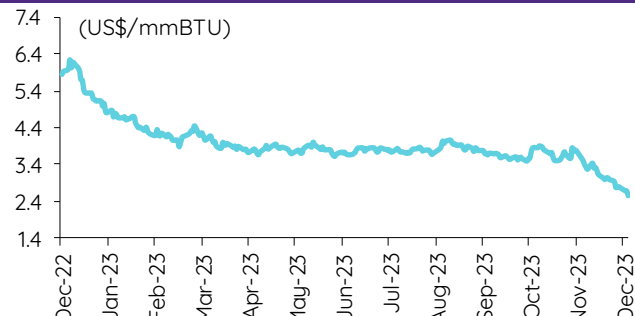
### Oil product prices



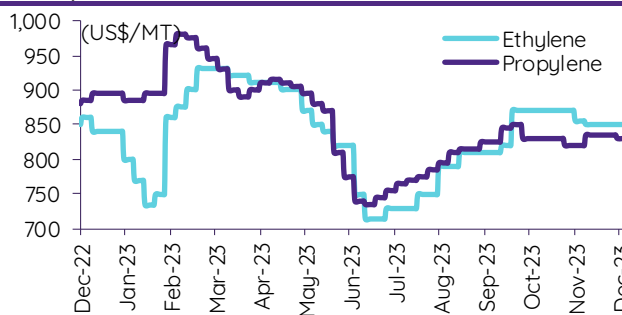
### Coal price (NEX)



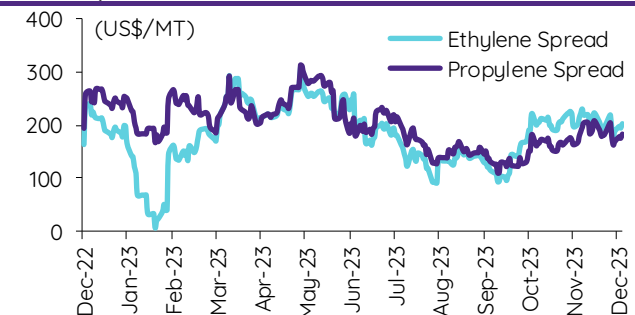
### Natural gas prices (Henry hub)



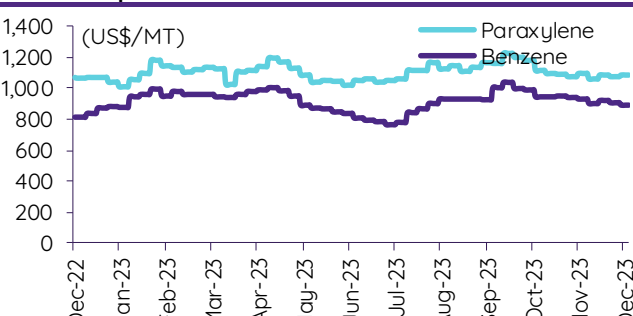
### Olefins prices



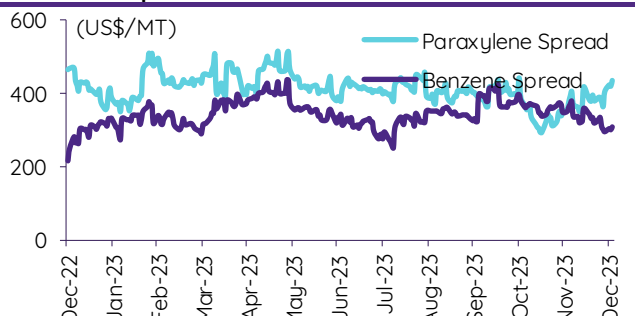
### Olefins spreads



### Aromatics prices

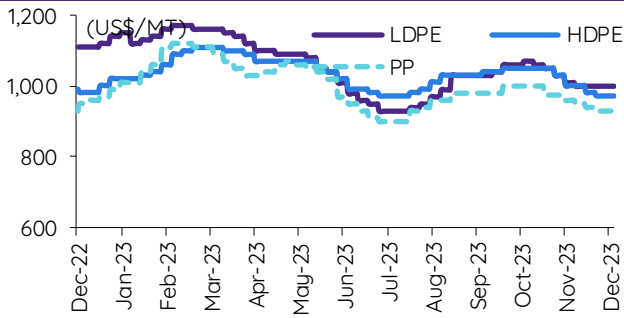


### Aromatics spreads

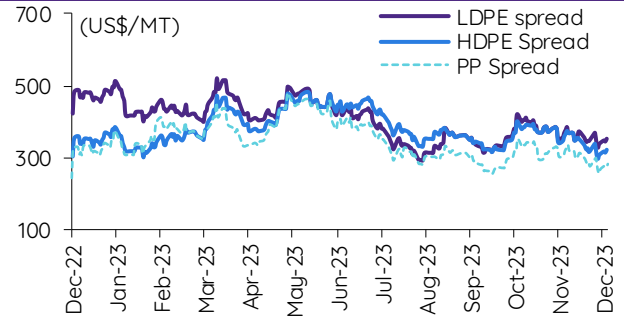


## Update ราคาสินค้าโภคภัณฑ์

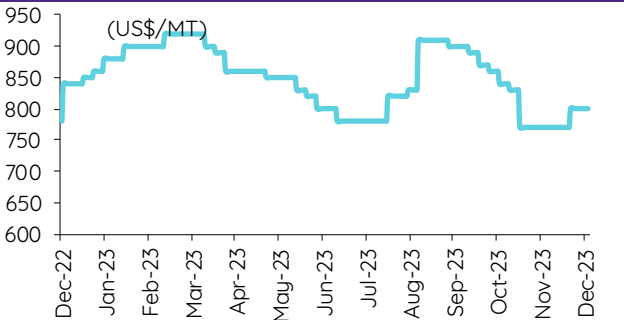
### Polyolefins prices



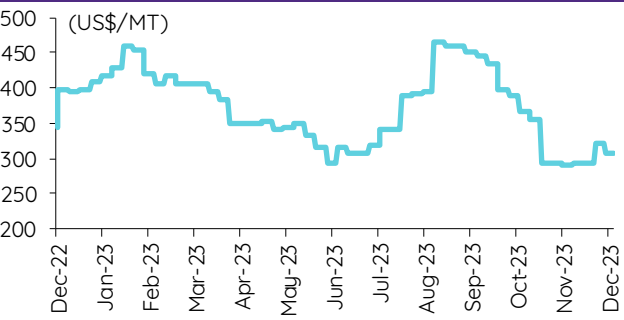
### Polyolefins-Naphtha spreads



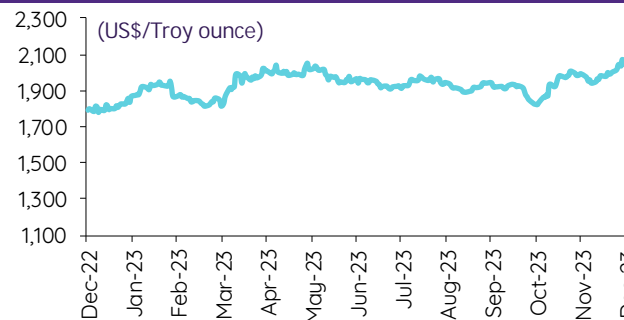
### PVC price



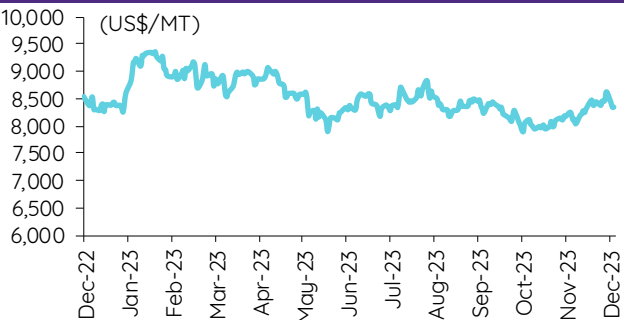
### PVC spread



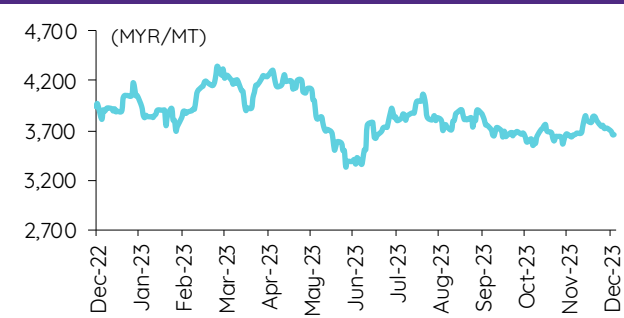
### Gold price



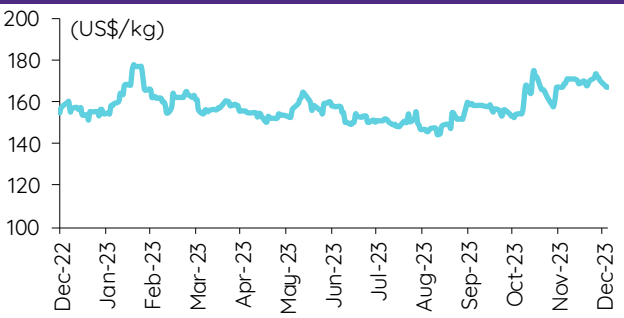
### LME copper price



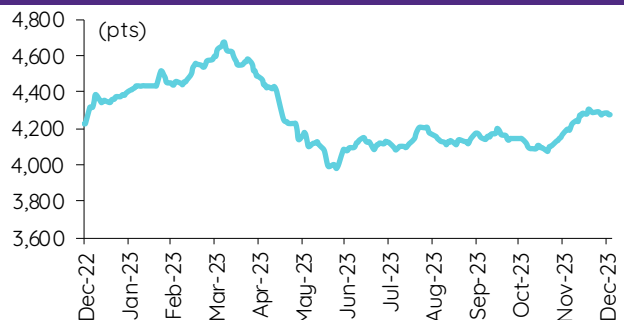
### Malaysian crude palm oil price



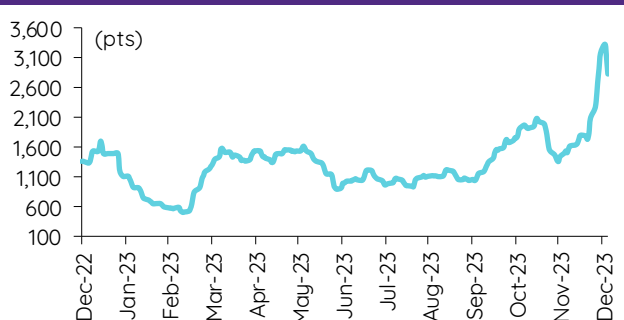
### Rubber price (RSS3) futures



### Steel price index



### Baltic freight index



ที่มา: Bloomberg Finance LP., TQ Professional, BANPU IR, InnovestX Research

## ข้อมูลการขายชอร์ต (short sales)

	ปริมาณหุ้น (หุ้น)	มูลค่าการขายชอร์ต (บาท)	ราคาเฉลี่ย (บาท)	ราคาต่ำสุด 6 ธ.ค. 66	ส่วนต่างระหว่างราคาปิด กับราคาขายชอร์ต	% ปริมาณการขายชอร์ต เทียบกับปริมาณหลัก
HKCE01	104,020	1,778,807	17.10	0.05	33,717.08	97.34
HK01	275,200	4,124,044	14.99	0.06	24,252.22	80.57
SAWAD	1,771,300	77,535,650	43.77	44.00	(0.52)	25.81
DCC-R	1,296,000	1,982,430	1.53	1.53	(0.02)	20.08
PRM	1,386,000	7,344,065	5.30	5.25	0.93	18.50
SPALI	948,400	16,731,980	17.64	17.70	(0.33)	17.65
TOP	944,200	48,335,825	51.19	51.50	(0.60)	17.04
AMATAV	4,900	27,195	5.55	5.60	(0.89)	16.90
TTB	32,837,100	51,097,483	1.56	1.57	(0.89)	16.78
PTT	8,805,500	313,253,775	35.57	35.75	(0.49)	15.73
BANPU	10,320,700	76,118,370	7.38	7.40	(0.33)	15.47
AIT	327,600	1,283,886	3.92	3.96	(1.03)	14.43
BTS	1,609,100	11,567,335	7.19	7.20	(0.16)	14.29
OSP-R	821,300	18,624,210	22.68	22.80	(0.54)	13.80
KTC-R	870,200	40,585,800	46.64	46.75	(0.24)	13.57
BJC-R	488,200	12,807,625	26.23	26.50	(1.00)	13.35
OR	1,137,100	23,096,670	20.31	20.30	0.06	13.22
GPSC-R	542,000	25,241,375	46.57	46.75	(0.38)	12.84
BDMS	7,871,600	202,900,750	25.78	25.75	0.10	12.84
AMATA	458,700	11,634,325	25.36	25.50	(0.53)	12.70
IRPC	2,536,400	5,109,052	2.01	2.02	(0.28)	12.36
AWC-R	4,854,100	18,109,472	3.73	3.74	(0.25)	12.04
BGRIM	1,465,300	38,245,200	26.10	26.50	(1.51)	11.84
CK	92,600	1,954,060	21.10	21.20	(0.46)	11.77
KTC	737,000	34,339,800	46.59	46.75	(0.33)	11.49
PTTGC	1,114,600	43,908,550	39.39	39.25	0.37	11.42
KTB	4,838,800	89,320,630	18.46	18.50	(0.22)	11.16
KKP	156,300	7,595,550	48.60	48.50	0.20	11.13
IVL	1,544,900	39,432,300	25.52	25.75	(0.88)	10.98
CK-R	85,300	1,805,930	21.17	21.20	(0.13)	10.84
STEC-R	249,600	2,220,975	8.90	8.95	(0.58)	10.51
ADVANC	463,800	102,383,200	220.75	221.00	(0.11)	10.23
TCAP	132,400	6,400,800	48.34	48.50	(0.32)	10.10
INTUCH-R	256,500	18,096,075	70.55	71.00	(0.63)	9.93
THG-R	29,600	1,861,175	62.88	62.50	0.60	9.92
LH	3,434,000	26,010,745	7.57	7.60	(0.34)	9.85
CPALL	2,704,300	143,673,150	53.13	53.25	(0.23)	9.62
BCP-R	370,800	16,326,250	44.03	44.25	(0.50)	9.60
GPSC	393,300	18,275,325	46.47	46.75	(0.61)	9.32
GLOBAL	760,400	12,541,520	16.49	16.60	(0.64)	9.12
BEM-R	2,353,300	18,941,310	8.05	8.10	(0.63)	8.89
SCGP	518,200	20,136,025	38.86	38.75	0.28	8.88
CRC	320,300	12,386,675	38.67	38.50	0.45	8.47
EGATIF	14,800	83,375	5.63	5.60	0.60	8.32
SCC	82,800	24,199,000	292.26	292.00	0.09	8.26
SPRC	446,000	3,581,725	8.03	8.10	(0.85)	8.17
KBANK	997,900	128,314,550	128.58	127.50	0.85	8.14
BCH-R	996,100	21,052,510	21.13	21.20	(0.31)	8.07
BH-R	369,100	80,004,500	216.76	217.00	(0.11)	7.93
GUNKUL	3,269,500	8,600,936	2.63	2.62	0.41	7.83
AAV	754,800	1,473,914	1.95	1.95	0.14	7.82
THCOM	730,900	9,118,010	12.48	12.50	(0.20)	7.80
LANNA	47,300	702,750	14.86	14.90	(0.29)	7.68
KCE-R	335,400	18,540,075	55.28	54.75	0.96	7.67
HANA	805,800	37,176,000	46.14	45.50	1.40	7.67
BTS-R	851,300	6,128,825	7.20	7.20	(0.01)	7.56
STA-R	176,000	2,670,280	15.17	15.20	(0.18)	7.52
CPF	580,600	11,134,990	19.18	19.20	(0.11)	7.48
SJWD	401,500	5,904,190	14.71	14.80	(0.64)	7.39
SKY	122,200	3,155,325	25.82	25.50	1.26	7.38
CHG	1,958,700	5,608,706	2.86	2.90	(1.26)	7.23
STANLY	300	52,950	176.50	177.00	(0.28)	7.14
SPALI-R	383,600	6,734,320	17.56	17.70	(0.82)	7.14
BCH	875,000	18,487,060	21.13	21.20	(0.34)	7.09
MTC-R	322,900	14,325,675	44.37	44.25	0.26	7.04
KCE	303,800	16,846,875	55.45	54.75	1.29	6.95
PSL-R	2,204,700	19,980,040	9.06	8.95	1.26	6.91
STA	159,300	2,413,800	15.15	15.20	(0.31)	6.81
JMART	1,033,200	18,377,470	17.79	18.00	(1.18)	6.80
SC	166,600	513,128	3.08	3.08	0.00	6.72
GULF	316,600	14,549,900	45.96	46.00	(0.09)	6.71
BDMS-R	4,112,500	105,920,125	25.76	25.75	0.02	6.71
IVL-R	924,000	23,642,125	25.59	25.75	(0.63)	6.57
MINT	397,400	10,676,200	26.87	27.25	(1.41)	6.51
SPA	32,600	390,830	11.99	12.00	(0.09)	6.49
OR-R	557,000	11,328,250	20.34	20.30	0.19	6.48
SCC-R	64,900	18,933,500	291.73	292.00	(0.09)	6.47
DELTA-R	659,300	51,574,025	78.23	78.25	(0.03)	6.34
TU	1,744,800	26,382,580	15.12	15.10	0.14	6.34
TIDLOR-R	802,300	18,536,490	23.10	23.10	0.02	6.27
ORI	114,700	1,000,135	8.72	8.80	(0.91)	6.22
BH	289,500	62,820,900	217.00	217.00	(0.00)	6.22
THG	18,500	1,169,675	63.23	62.50	1.16	6.20
BANPU-R	4,122,800	30,446,800	7.38	7.40	(0.20)	6.18
BCP	237,900	10,432,625	43.85	44.25	(0.90)	6.16
AWC	2,480,000	9,247,750	3.73	3.74	(0.30)	6.15
BEM	1,622,600	13,061,830	8.05	8.10	(0.62)	6.13



	ปริมาณหุ้น (หุ้น)	มูลค่าการซื้อขาย (บาท)	ราคาเฉลี่ย (บาท)	ราคาสูงสุด 6 ส.ค. 66	ส่วนต่างระหว่างราคาปิด กับราคาขายชอร์ต	% ปริมาณการขายชอร์ต เทียบกับปริมาณหลัก
MTC	280,800	12,470,975	44.41	44.25	0.37	6.12
BLAND	329,100	236,952	0.72	0.72	0.00	6.11
KSL-R	63,900	172,232	2.70	2.68	0.57	6.10
AP-R	1,024,100	10,762,040	10.51	10.50	0.08	6.03
PR9	11,300	171,760	15.20	15.10	0.66	6.02
MEGA	57,800	2,322,125	40.18	40.25	(0.19)	5.98
CHAYO	123,800	675,865	5.46	5.55	(1.63)	5.91
EA-R	378,400	16,932,900	44.75	44.75	(0.00)	5.90
TASCO	369,000	5,964,590	16.16	16.20	(0.22)	5.88
ONEE	498,400	1,938,036	3.89	3.96	(1.81)	5.85
SPRC-R	315,600	2,535,435	8.03	8.10	(0.82)	5.78
CHG-R	1,519,000	4,341,132	2.86	2.90	(1.45)	5.61
TRUE	2,979,400	16,475,000	5.53	5.55	(0.37)	5.47
BAM	547,300	4,636,540	8.47	8.50	(0.33)	5.46
RCL	202,100	4,281,760	21.19	21.00	0.89	5.45
BKI	1,400	425,600	304.00	305.00	(0.33)	5.39
MEGA-R	51,700	2,068,000	40.00	40.25	(0.62)	5.34
BPP	29,700	435,300	14.66	14.80	(0.97)	5.29
NER	130,900	600,232	4.59	4.62	(0.75)	5.18
AP	874,800	9,218,130	10.54	10.50	0.36	5.15
AOT	1,479,600	88,749,375	59.98	60.00	(0.03)	5.12
CRC-R	192,700	7,439,050	38.60	38.50	0.27	5.10
BCPG	111,900	995,500	8.90	8.95	(0.60)	5.07
DELTA	524,800	41,296,500	78.69	78.25	0.56	5.05
CBG	168,900	14,142,875	83.74	84.25	(0.61)	4.99
IRPC-R	1,015,000	2,032,899	2.00	2.02	(0.85)	4.95
STGT	178,400	1,144,680	6.42	6.45	(0.52)	4.94
TQM	32,400	942,425	29.09	29.25	(0.56)	4.87
ERW	800,600	4,167,280	5.21	5.25	(0.85)	4.77
ADVANC-R	214,600	47,403,400	220.89	221.00	(0.05)	4.74
TU-R	1,286,100	19,640,430	15.27	15.10	1.13	4.67
UVAN	16,600	137,780	8.30	8.30	0.00	4.67
PTTGC-R	447,200	17,598,400	39.35	39.25	0.26	4.58
RATCH	307,100	9,654,350	31.44	31.75	(0.99)	4.57
SUSCO	656,800	2,883,570	4.39	4.44	(1.12)	4.55
RAM-R	14,300	487,550	34.09	34.25	(0.45)	4.54
SIRI	1,767,700	2,995,323	1.69	1.70	(0.33)	4.54
BEC	173,900	951,985	5.47	5.45	0.45	4.53
DMT	22,800	280,440	12.30	12.40	(0.81)	4.52
CPN-R	200,600	13,481,050	67.20	67.00	0.30	4.50
WHA	2,145,800	11,158,015	5.20	5.25	(0.95)	4.48
HMPRO	736,500	8,848,890	12.01	12.00	0.12	4.43
BBL	199,600	29,940,850	150.00	150.00	0.00	4.29
PTTEP	700,200	99,920,400	142.70	143.00	(0.21)	4.28
QH	515,700	1,124,226	2.18	2.18	0.00	4.20
JMT	372,600	10,151,750	27.25	27.50	(0.92)	4.14
STEC	97,000	865,380	8.92	8.95	(0.32)	4.08
TPIPL	84,600	115,902	1.37	1.37	0.00	4.06
TOA	86,100	1,869,180	21.71	21.60	0.51	4.02
CBG-R	134,400	11,201,575	83.35	84.25	(1.07)	3.97
TISCO	60,600	5,909,400	97.51	97.75	(0.24)	3.97
RBF	172,100	2,298,210	13.35	13.30	0.41	3.94
OSP	233,400	5,293,780	22.68	22.80	(0.52)	3.92
ICHI	493,700	7,196,240	14.58	14.80	(1.51)	3.92
PSL	1,234,500	11,153,515	9.03	8.95	0.95	3.87
AS	41,100	332,330	8.09	8.20	(1.39)	3.86
SAWAD-R	264,300	11,563,100	43.75	44.00	(0.57)	3.85
BEAUTY	195,200	87,840	0.45	0.46	(2.17)	3.85
KBANK-R	469,200	60,145,550	128.19	127.50	0.54	3.83
AOT-R	1,098,500	65,864,125	59.96	60.00	(0.07)	3.80
PTG-R	476,300	4,135,235	8.68	8.90	(2.45)	3.75
BLA	27,000	542,130	20.08	20.00	0.39	3.75
TTB-R	7,212,100	11,200,279	1.55	1.57	(1.08)	3.69
BLA-R	26,400	524,740	19.88	20.00	(0.62)	3.66
THANI-R	224,700	598,618	2.66	2.70	(1.33)	3.62
SHR	95,000	236,466	2.49	2.50	(0.44)	3.61
GFPT	89,700	959,790	10.70	10.80	(0.93)	3.58
NOBLE	10,500	41,116	3.92	3.92	(0.11)	3.50
SINGER	947,000	11,819,940	12.48	12.70	(1.72)	3.50
CPAXT	326,800	8,693,400	26.60	27.00	(1.48)	3.41
CPF-R	262,900	5,035,650	19.15	19.20	(0.24)	3.39
KTB-R	1,456,400	26,909,380	18.48	18.50	(0.13)	3.36
RCL-R	123,800	2,628,810	21.23	21.00	1.12	3.34
THANI	205,400	550,266	2.68	2.70	(0.78)	3.31
MINT-R	200,200	5,416,500	27.06	27.25	(0.71)	3.28
DOHOME	291,000	3,493,670	12.01	12.50	(3.95)	3.21
LH-R	1,115,400	8,431,340	7.56	7.60	(0.54)	3.20
RS	36,800	506,360	13.76	13.90	(1.01)	3.18
TIPH	17,900	541,300	30.24	30.25	(0.03)	3.18
NSL	14,700	274,300	18.66	19.00	(1.79)	3.18
SAT	17,400	309,720	17.80	17.80	0.00	3.17
FSMART	42,000	300,660	7.16	7.20	(0.58)	3.15
TTW-R	192,300	1,717,485	8.93	8.95	(0.21)	3.09
EGCO	28,300	3,583,350	126.62	127.00	(0.30)	3.08
SAK	150,100	625,868	4.17	4.24	(1.66)	3.08

ที่มา: ตลาดหลักทรัพย์แห่งประเทศไทย และ InnovestX Research

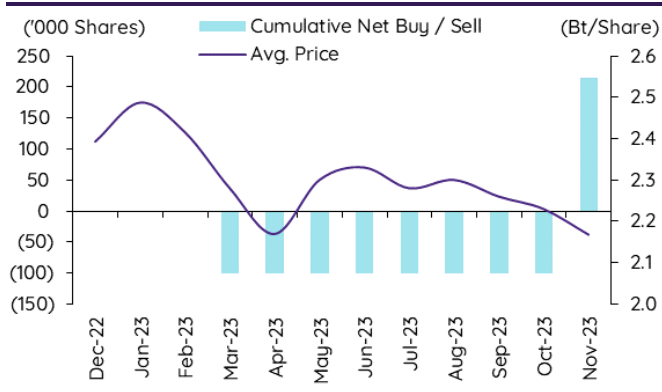
## สรุปการซื้อขายหุ้นของผู้บริหาร

### 1. รายงานการซื้อขายหุ้นของผู้บริหาร ณ วันที่ 6 ธ.ค. 2566

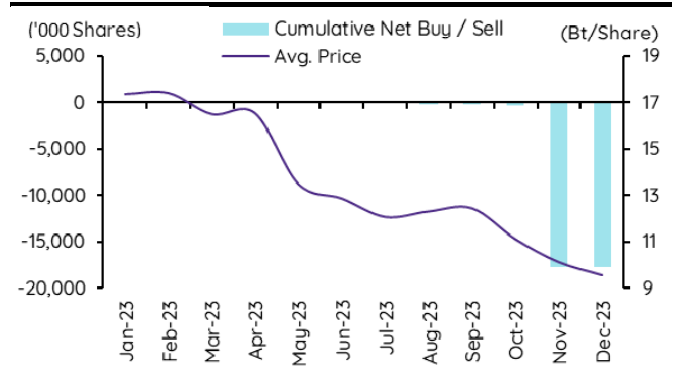
ชื่อบริษัท	ชื่อผู้บริหาร	ประเภท หลักทรัพย์	วันที่ได้มา /จำหน่าย	จำนวน (หุ้น)	ราคา (บาท)	รวม (บาท)	วิธีการได้มา/ /จำหน่าย
AIT	นาย ศิริพงษ์ อุ่นกรพันธ์	หุ้นสามัญ	04-12-66	7,762,485	6.80	52,784,898	ขาย
BLC	นาย สุวิทย์ งามภูพันธ์	หุ้นสามัญ	01-12-66	110,000	4.40	484,000	ซื้อ
BLC	นาย สุวิทย์ งามภูพันธ์	หุ้นสามัญ	01-12-66	50,000	4.39	219,500	ขาย
BOFFICE	นาง ประไพร์ บุรี	หน่วยทรัสต์	04-12-66	30,000	4.94	148,200	ซื้อ
BOFFICE	นาง ประไพร์ บุรี	หน่วยทรัสต์	04-12-66	30,000	4.94	148,200	ซื้อ
EA	นาย สุธรรม ส่งศิริ	หุ้นสามัญ	04-12-66	25,000	45.25	1,131,250	ขาย
EKH	นาย กวีชัย เลิศอัศวรัตน์	หุ้นสามัญ	04-12-66	15,800	7.20	113,760	ซื้อ
EKH	นาย สุทธิพงษ์ ตั้งสิริจะพจน์	หุ้นสามัญ	04-12-66	40,000	7.21	288,400	ซื้อ
EP	นาย ยุกธ ชินสุภัทกุล	หุ้นสามัญ	04-12-66	1,500	2.64	3,960	ซื้อ
EP	นาย ยุกธ ชินสุภัทกุล	หุ้นสามัญ	04-12-66	200	2.64	528	ซื้อ
LEO	นาย ธีระชัย เขมมะสิริ	หุ้นสามัญ	04-12-66	52,000	4.52	235,040	ซื้อ
MBAX	นาย ทรงเกียรติ วิชาญเวทวงศ์	หุ้นสามัญ	01-12-66	400	3.14	1,256	ซื้อ
MBAX	นาย ทรงเกียรติ วิชาญเวทวงศ์	หุ้นสามัญ	04-12-66	5,000	3.12	15,600	ซื้อ
PRTR	นาย กังพจน์ รัตนประไพ	หุ้นสามัญ	30-11-66	20,000	5.10	102,000	ซื้อ
RAM	นางสาว ฤกษ์ กาญจนพิทักษ์	หุ้นสามัญ	04-12-66	10,000	33.25	332,500	ซื้อ
RAM	นางสาว ฤกษ์ กาญจนพิทักษ์	หุ้นสามัญ	04-12-66	5,000	33.50	167,500	ซื้อ
RAM	นางสาว ฤกษ์ กาญจนพิทักษ์	หุ้นสามัญ	04-12-66	5,000	33.75	168,750	ซื้อ
RAM	นางสาว ฤกษ์ กาญจนพิทักษ์	หุ้นสามัญ	04-12-66	5,000	34.00	170,000	ซื้อ
RAM	นางสาว ฤกษ์ กาญจนพิทักษ์	หุ้นสามัญ	04-12-66	5,000	34.25	171,250	ซื้อ
SAF	นาย พิเศษ อริยเดชะวิช	หุ้นสามัญ	01-12-66	145,000	0.89	129,050	ซื้อ
SKN	นาง กิตติยา นันเลอร์	หุ้นสามัญ	04-12-66	22,300	4.20	93,660	ซื้อ
SO	นาย โทส วิมลธาดา	หุ้นสามัญ	04-12-66	40,000	7.45	298,000	ซื้อ
STC	นาย สุรสิทธิ์ ชัยตระกูลทอง	หุ้นสามัญ	04-12-66	17,000	0.67	11,390	ขาย
STC	นาย สุรสิทธิ์ ชัยตระกูลทอง	หุ้นสามัญ	04-12-66	100	0.68	68	ซื้อ
TNR	นาย ปฐมพงศ์ ชูมย์กบ	หุ้นสามัญ	04-12-66	1,600	9.95	15,920	ซื้อ
TNR	นาย ปฐมพงศ์ ชูมย์กบ	หุ้นสามัญ	06-12-66	10,000	9.90	99,000	ซื้อ
TRITN	นางสาว หลุยส์ เตชะอุบล	หุ้นสามัญ	01-12-66	400,000	0.14	56,000	ซื้อ
TSTE	นาย ประกาศ ชุดีมาวรินทร์	หุ้นสามัญ	01-12-66	2,300	9.30	21,390	ซื้อ
TSTE	นาย ประกาศ ชุดีมาวรินทร์	หุ้นสามัญ	04-12-66	10,000	9.05	90,500	ซื้อ
TTA	นาย สันติ บางอ้อ	หุ้นสามัญ	04-12-66	10,000	6.05	60,500	ขาย
WINNER	นาง วรรณพร วงษ์อัคริระกุล	หุ้นสามัญ	30-11-66	74,100	2.16	160,056	ซื้อ
WINNER	นาย เจน วงษ์อัคริระกุล	หุ้นสามัญ	30-11-66	74,100	2.16	160,056	ซื้อ
ZEN	นาย ศิริวัฒน์ ชีวาลัย	หุ้นสามัญ	01-12-66	40,000	9.55	382,000	ขาย
ZEN	นาย ศิริวัฒน์ ชีวาลัย	หุ้นสามัญ	04-12-66	30,000	9.50	285,000	ขาย
				รวม		ซื้อ 3,674,644	
						ขาย 54,874,538	
						สุทธิ (51,199,894)	

### 2. ยอดซื้อ/ขายสุทธิสะสม 12 เดือนของหุ้นที่อยู่ภายใต้การวิเคราะห์ของ InnovestX

#### WINNER



#### ZEN



## ปฏิทินหุ้น

ธันวาคม				
จันทร์	อังคาร	พุธ	พฤหัสบดี	ศุกร์
4	5	6	7	8
<b>XD</b> LVMH01 Bt- MJLF Bt0.129 RJH Bt0.25 SSC Bt0.52 <b>XR</b> TRC 4:1 @Bt0.20 <b>XE</b> PORT-W3 1:1 @Bt0.3 <b>PD</b> CPNCG Bt0.2403 POPF Bt0.1803 PPF Bt0.1909 PTL Bt0.05 SIRIP Bt0.065 SPRIME Bt0.15 WHAUP Bt0.06	<b>XD</b> วิกฤตการณ์แพร่ระบาดจากพ ระบาดตามดัชนีแพร่ระบาดทั่วโลก ภาวะฉุกเฉินของคณะกรรมการบริหาร รมทบถบมิต รัฐบาล และเงินต่อแห่งชาติ	<b>XD</b> NVDA80X Bt- PROSPECT Bt0.22 SIA19 Bt- <b>PD</b> DCC Bt0.017 GUNKUL Bt0.06 ICHI Bt0.5 <b>Share listing</b> CIG 55,555,556 Shares DHOUSE 66,666,660 Shares	<b>PD</b> AMA Bt0.15 CPNREIT Bt0.257 INETREIT Bt0.2007 KTBSTMR Bt0.1765 SFLEX Bt0.045 TAN Bt0.5 TKN Bt0.1 <b>Share listing</b> SIRI 7,320,000 Shares	<b>XD</b> AOT Bt0.36 <b>PD</b> AKR Bt0.015 BKI Bt0.375 DIF Bt0.2264 DMT Bt0.35 EPG Bt0.12 ICN Bt0.15 IMPACT Bt0.1 KUN Bt0.035 LHK Bt0.14 LPH Bt0.03 PSL Bt0.05 SAAM Bt0.06 SPC Bt0.6 SUPEREIF Bt0.0295 TNR Bt0.25 TPRIME Bt0.1028 TRP Bt0.1 WHA Bt0.0669 <b>Decreased capital</b> ASEFA
11	12	13	14	15
<b>XD</b> GVREIT Bt0.1911 TFFIF Bt0.1057 <b>XR</b> CHO 1:27 @Bt0.22 <b>PD</b> BA Bt0.5 B-WORK Bt0.075754 FUTUREPF Bt0.2095 GFC Bt0.15 KAMART Bt0.09 TIPCO Bt0.11 WHABT Bt0.175 WHART Bt0.259	<b>XD</b> ABFTH Bt12 HPF Bt0.04 JAS Bt0.6 LHSC Bt0.165 M-II Bt0.155 MNIT Bt0.027 MNIT2 Bt0.045 M-STOR Bt0.1 QHPF Bt0.125 TSTE Bt0.06 UV Bt0.09 <b>PD</b> AAPL80X Bt0.00452 AIMCG Bt0.08 AIMIRT Bt0.223 APURE Bt0.15 BGC Bt0.06 HANA Bt0.5 SMD Bt0.15 SPI Bt0.2 SRS Bt0.13125	<b>PD</b> IVL Bt0.25 LHFP Bt0.07 PRM Bt0.1 QHHR Bt0.15	<b>PD</b> AMATAR Bt0.16 BKKCP Bt0.15 BOFFICE Bt0.1458 TIF1 Bt0.135	
18	19	20	21	22
<b>PD</b> CPTGF Bt0.1836 EGATIF Bt0.0839 KBSPIF Bt0.244 TTLPF Bt0.444	<b>XD</b> BABA80 Bt- <b>XW</b> GIFT 3:1 <b>XE</b> AIT-W2 1:1 @Bt2 NOBLE-W2 1:1.053 @Bt7.597 SOLAR-W1 1:1 @Bt2 <b>PD</b> TNH Bt0.6 WHAIR Bt0.1369	<b>XR</b> HYDRO 1.5:1 @Bt0.30 <b>XW</b> HYDRO 2:1 <b>PD</b> MJLF Bt0.129 PROSPECT Bt0.22 RJH Bt0.25	<b>PD</b> ALLY Bt0.16	
25	26	27	28	29
<b>PD</b> GVREIT Bt0.1911	<b>XE</b> TWZ-W6 1:1 @Bt0.1 TWZ-W7 1:1 @Bt0.1 <b>PD</b> JAS Bt0.6	<b>XW</b> META 45:4 <b>PD</b> ABFTH Bt12 HPF Bt0.04 LVMH01 Bt- MNIT Bt0.027 MNIT2 Bt0.045 M-STOR Bt0.1 TSTE Bt0.06	<b>PD</b> LHSC Bt0.165 M-II Bt0.155 QHPF Bt0.125 TFFIF Bt0.1057	<b>XD</b> งดชงวันสิ้นปี (วันอาทิตย์ที่ 31 ธันวาคม 2566)
มกราคม				
จันทร์	อังคาร	พุธ	พฤหัสบดี	ศุกร์
1	2	3	4	5
<b>XD</b> งดชงวันขึ้นปีใหม่ (วันจันทร์ที่ 1 มกราคม 2567)		<b>XW</b> MACO 4:1 <b>PD</b> SIA19 Bt-	<b>XW</b> RS 10:1	
8	9	10	11	12
<b>PD</b> NETEASE80 Bt-				

XD - Cash Dividend  
XD(ST) - Stock Dividend

PD - Payment Date  
XR - Rights for Common

XW - Rights for Warrant  
XT - Rights for Transferable Subscription Right

XE - Warrant Exercise  
CW - Capital write-down

SP - Suspension





Sharecode	Effdate	Enddate	หลักทรัพย์ที่เข้าช่วยมาตรการกำกับการซื้อขาย			หลักทรัพย์ภายใต้เครื่องหมาย C		หลักทรัพย์ภายใต้เครื่องหมาย NC (Non Compliance)	
			Turnover list	Level (**)	หมายเหตุ	Caution : "C"	สาเหตุ	"NC"	สาเหตุ
ACAP	17/05/2022	จนกว่าจะได้รับการเปลี่ยนแปลงจาก SET	-	-	-	✓	วันที่ 17/05/2022 ขึ้นเครื่องหมาย C เหตุผล: ส่วนของผู้ถือหุ้น < 50% ของทุนชำระแล้ว สำหรับงบการเงิน ไตรมาสที่ 1 สิ้นสุดวันที่ 31 มีนาคม 2565 เหตุที่แก้ไขแล้ว : - ศาลยกคำร้องขอฟื้นฟูกิจการหรือมีการถอนคำร้องขอฟื้นฟูกิจการ หมายเหตุ : จนถึงปัจจุบัน งบการเงินไตรมาส 2 สิ้นสุดวันที่ 30 มิถุนายน 2565 ของบริษัทยังคงมีส่วนของผู้ถือหุ้น < 50% ของทุนชำระแล้ว	-	-
EMC	18/05/2022	จนกว่าจะได้รับการเปลี่ยนแปลงจาก SET	-	-	-	✓	วันที่ 18/05/2022 ขึ้นเครื่องหมาย C เหตุผล: ส่วนของผู้ถือหุ้น < 50% ของทุนชำระแล้ว สำหรับงบการเงิน ไตรมาสที่ 1 สิ้นสุดวันที่ 31 มีนาคม 2565	-	-
KC	19/05/2022	จนกว่าจะได้รับการเปลี่ยนแปลงจาก SET	-	-	-	✓	วันที่ 19/05/2022 ขึ้นเครื่องหมาย C เหตุผล: ส่วนของผู้ถือหุ้น < 50% ของทุนชำระแล้ว สำหรับงบการเงิน ไตรมาสที่ 1 สิ้นสุดวันที่ 31 มีนาคม 2565	-	-
SMK	25/05/2022	จนกว่าจะได้รับการเปลี่ยนแปลงจาก SET	-	-	-	✓	วันที่ 20/05/2022 ขึ้นเครื่องหมาย C เหตุผล: ศาลรับคำร้องขอฟื้นฟูกิจการ วันที่ 25/05/2022 เพิ่มเหตุขึ้นเครื่องหมาย C เหตุผล: ส่วนของผู้ถือหุ้น < 50% ของทุนชำระแล้ว สำหรับงบการเงิน ไตรมาสที่ 1 สิ้นสุดวันที่ 31 มีนาคม 2565	-	-
W	16/11/2022	จนกว่าจะได้รับการเปลี่ยนแปลงจาก SET	-	-	-	✓	วันที่ 16/11/2022 ขึ้นเครื่องหมาย C เหตุผล: ส่วนของผู้ถือหุ้น < 50% ของทุนชำระแล้ว สำหรับงบการเงิน ไตรมาสที่ 3 สิ้นสุดวันที่ 30 กันยายน 2565	-	-
TRUEE	22/02/2023	จนกว่าจะได้รับการเปลี่ยนแปลงจาก SET	-	-	-	✓	วันที่ 22/02/2023 ขึ้นเครื่องหมาย C เหตุผล: ส่วนของผู้ถือหุ้น < 50% ของทุนชำระแล้ว สำหรับงบการเงินประจำปี สิ้นสุดวันที่ 31 ธันวาคม 2565	-	-
SDC	27/02/2023	จนกว่าจะได้รับการเปลี่ยนแปลงจาก SET	-	-	-	✓	วันที่ 27/02/2023 ขึ้นเครื่องหมาย C เหตุผล: ส่วนของผู้ถือหุ้น < 50% ของทุนชำระแล้ว สำหรับงบการเงินประจำปี สิ้นสุดวันที่ 31 ธันวาคม 2565	-	-
KKC	17/05/2023	จนกว่าจะได้รับการเปลี่ยนแปลงจาก SET	-	-	-	✓	วันที่ 17/05/2023 ขึ้นเครื่องหมาย C เหตุผล: ส่วนของผู้ถือหุ้น < 50% ของทุนชำระแล้ว สำหรับงบการเงิน ไตรมาสที่ 1 สิ้นสุดวันที่ 31 มีนาคม 2566	-	-
STARK	19/05/2023	จนกว่าจะได้รับการเปลี่ยนแปลงจาก SET	-	-	-	✓	วันที่ 19/05/2023 ขึ้นเครื่องหมาย C เหตุผล: สำนักงาน ก.ล.ด. แจ้งให้บริษัทจัดให้มี Special Audit	-	-
KWI	16/08/2023	จนกว่าจะได้รับการเปลี่ยนแปลงจาก SET	-	-	-	✓	วันที่ 16/08/2023 ขึ้นเครื่องหมาย C เหตุผล: ส่วนของผู้ถือหุ้น < 50% ของทุนชำระแล้ว สำหรับงบการเงิน ไตรมาสที่ 2 สิ้นสุดวันที่ 30 มิถุนายน 2566	-	-
ALL	17/08/2023	จนกว่าจะได้รับการเปลี่ยนแปลงจาก SET	-	-	-	✓	วันที่ 17/08/2023 ขึ้นเครื่องหมาย C เหตุผล: ส่วนของผู้ถือหุ้น < 50% ของทุนชำระแล้ว สำหรับงบการเงิน ไตรมาสที่ 2 สิ้นสุดวันที่ 30 มิถุนายน 2566 วันที่ 03/10/2023 เพิ่มเหตุขึ้นเครื่องหมาย C ศาลรับคำฟ้องล้มละลาย	-	-
CMO	26/10/2023	จนกว่าจะได้รับการเปลี่ยนแปลงจาก SET	-	-	-	✓	วันที่ 26/10/2023 ขึ้นเครื่องหมาย C เหตุผล: สำนักงาน ก.ล.ด. แจ้งให้บริษัทจัดให้มี Special Audit	-	-
JKN	13/11/2023	จนกว่าจะได้รับการเปลี่ยนแปลงจาก SET	-	-	-	✓	วันที่ 13/11/2023 ขึ้นเครื่องหมาย C เหตุผล: ศาลรับคำร้องขอฟื้นฟูกิจการ	-	-

หมายเหตุ:

- ที่มา: ตลาดหลักทรัพย์ ( [www.set.or.th](http://www.set.or.th) ) และ สมาคมบริษัทหลักทรัพย์ ( [www.asco.or.th](http://www.asco.or.th) )
- หุ่นตามตารางดังกล่าว มีเงื่อนไขรวมกันในแต่ละประเภทและ/หรือแสดงสิทธิในผลประโยชน์ที่เกิดจากหลักทรัพย์อ้างอิงของไทย (NVDR)
- หลักทรัพย์ที่มีเครื่องหมาย " : " เป็น ในแสดงสิทธิในผลประโยชน์ที่เกิดจากหลักทรัพย์อ้างอิงไทย (Non-Voting Depository Receipt :NVDR)
- 1. หลักทรัพย์ที่เข้าช่วยมาตรการกำกับการซื้อขาย (Turnover list)
  - Level (\*) ได้แก่
    - Level 1 หมายถึง ให้ซื้อด้วยวงการเงินสด 100% ก่อนซื้อ (บัญชี cash balance) และ ห้ามนำหลักทรัพย์ที่กำหนดมาเป็นวงเงินซื้อขาย
    - Level 2 หมายถึง ให้ซื้อด้วยวงการเงินสด 100% ก่อนซื้อ และ ห้ามนำหลักทรัพย์ที่กำหนดมาเป็นวงเงินซื้อขาย และ ห้าม Net Settlement
    - Level 3 หมายถึง ห้ามซื้อขายชั่วคราว 1 วันทำการ (เฉพาะวันแรก), เมื่ออนุญาตให้ซื้อขาย ให้ซื้อด้วยวงการเงินสด 100% ก่อนซื้อ และ ห้ามนำหลักทรัพย์ที่กำหนดมาเป็นวงเงินซื้อขาย และ ห้าม Net Settlement
- 2. หลักทรัพย์ภายใต้เครื่องหมาย Caution : "C"
  - หลักทรัพย์ที่ถูกขึ้นเครื่องหมาย C จะต้องซื้อด้วยบัญชี Cash Balance (คือ สมาชิกต้องดำเนินการให้ลูกข่ายเงินสดไว้ล่วงหน้ากับสมาชิกเต็มจำนวนก่อนซื้อหลักทรัพย์นั้น) ตั้งแต่วันที่ขึ้นเครื่องหมายเป็นต้นไป

**ข้อสงวนสิทธิ์:**

ข้อมูลในรายงานนี้เป็นข้อมูลที่มีการเปิดเผยต่อสาธารณะ ซึ่งนักลงทุนสามารถเข้าถึงได้ด้วยทั่วไป และเป็นข้อมูลที่ถือว่าน่าเชื่อถือได้ แต่ทั้งนี้ บริษัทหลักทรัพย์ อินโนเวสต์ เอกซ์ จำกัด (“บริษัท”) มิได้ยืนยันหรือรับรองถึงความถูกต้อง หรือสมบูรณ์ของข้อมูลดังกล่าวแต่อย่างใด ความคิดเห็นที่ปรากฏอยู่ในรายงานนี้เป็นเพียงการนำเสนอในมุมมองของบริษัท และเป็นความคิดเห็น ณ วันที่ที่ปรากฏในรายงานเท่านั้น ซึ่งอาจเปลี่ยนแปลงได้ภายหลังวันดังกล่าว โดยบริษัทไม่จำเป็นต้องแจ้งให้สาธารณชน หรือนักลงทุนทราบ รายงานนี้จัดทำขึ้นเพื่อเผยแพร่ข้อมูลให้แก่ นักลงทุนเท่านั้น บริษัทไม่รับผิดชอบต่อการนำข้อมูลหรือความคิดเห็นใดๆ ไปใช้ในทุกรูปแบบ ดังนั้นนักลงทุนจึงควรใช้ดุลพินิจในการพิจารณาตัดสินใจก่อนการลงทุน นอกจากนี้ บริษัท และ/หรือ บริษัทในเครือของบริษัทอาจมีส่วนเกี่ยวข้องหรือผลประโยชน์ใดๆ กับบริษัทใดๆ ที่ถูกกล่าวถึงในรายงานนี้ก็ได้

บริษัทหลักทรัพย์ อินโนเวสต์ เอกซ์ จำกัด (“INVX”) เป็นบริษัทย่อยที่บริษัท เอสซีบี เอกซ์ จำกัด (มหาชน) (“เอสซีบี เอกซ์”) เป็นผู้ถือหุ้นรายใหญ่ แต่เพียงผู้เดียว และธนาคารไทยพาณิชย์ จำกัด (มหาชน) (“ธนาคาร”) เป็นบริษัทย่อยที่เอสซีบี เอกซ์ เป็นผู้ถือหุ้นรายใหญ่ ข้อมูลใด ๆ ที่เกี่ยวข้องกับธนาคาร มีวัตถุประสงค์เพื่อใช้ในการเปรียบเทียบเท่านั้น

เอกสารฉบับนี้จัดทำโดย บริษัทหลักทรัพย์ อินโนเวสต์ เอกซ์ จำกัด (INVX) ซึ่งมีบริษัท เอสซีบี เอกซ์ จำกัด (มหาชน) (“เอสซีบี เอกซ์”) เป็นผู้ถือหุ้นรายใหญ่ โดยธนาคารไทยพาณิชย์ จำกัด (มหาชน) (“ธนาคาร”) ซึ่งเป็นบริษัทย่อยที่เอสซีบี เอกซ์ เป็นผู้ถือหุ้นรายใหญ่ เป็นที่ปรึกษาทางการเงินสำหรับธุรกรรมใด ๆ ของบริษัท เอสซีบี เคมีคอลส์ จำกัด (มหาชน) ความเห็น ชั่ว บทวิจย บทวิเคราะห์ ราคา ข้อความ การคาดการณ์ การประเมิน และ/หรือ ข้อมูลอื่นที่ระบุในเอกสารฉบับนี้ (“ข้อมูล”) มีวัตถุประสงค์เพื่อใช้เป็นข้อมูลทั่วไปเท่านั้น และไม่อาจตีความได้ว่าเป็นการให้คำแนะนำแก่บุคคลใดๆ หรือเป็นการเสนอซื้อ หรือเสนอขาย หรือชักชวนให้เสนอซื้อหรือเสนอขายหลักทรัพย์ โดย INVX และ/หรือกรรมการ พนักงาน และลูกจ้างของ INVX ย่อมไม่ต้องการรับผิดชอบต่อความเสียหายใดๆ ทั้งความเสียหายทางตรง ความเสียหายทางอ้อม ความเสียหายจากการผิดสัญญา หรือความเสียหายอันสืบเนื่อง อันเป็นผลมาจากการใช้หรือการซื้อถือต่อการใช้ข้อมูล ทั้งนี้ รวมถึงแต่ไม่จำกัดเพียงการสูญเสียผลกำไร นักลงทุนพึงใช้ข้อมูลในเอกสารฉบับนี้ประกอบข้อมูลและความเห็นอื่นๆ รวมถึงพิจารณาของนักวิเคราะห์การเงิน ข้อมูลในเอกสารฉบับนี้จัดทำขึ้นจากแหล่งข้อมูลที่ INVX เห็นว่าน่าเชื่อถือ โดย INVX ไม่รับรองถึงความถูกต้อง สมบูรณ์ และ/หรือ ครบถ้วนของข้อมูลดังกล่าว

เอกสารฉบับนี้จัดทำโดย บริษัทหลักทรัพย์ อินโนเวสต์ เอกซ์ จำกัด (INVX) ซึ่งมี บริษัท เอสซีบี เอกซ์ จำกัด (มหาชน) (“เอสซีบี เอกซ์”) เป็นผู้ถือหุ้นรายใหญ่ โดยธนาคารไทยพาณิชย์ จำกัด (มหาชน) (“ธนาคาร”) ซึ่งเป็นบริษัทย่อยที่เอสซีบี เอกซ์ เป็นผู้ถือหุ้นรายใหญ่ เป็นที่ปรึกษาทางการเงินสำหรับธุรกรรมใด ๆ ของ บริษัท บีซี รีเทล คอร์ปอเรชั่น (มหาชน) (“BRC”) ซึ่งเป็นบริษัทย่อยของบริษัท เบอร์ลี่ ยุคเกอร์ จำกัด (มหาชน) ความเห็น ชั่ว บทวิจย บทวิเคราะห์ ราคา ข้อความ การคาดการณ์ การประเมิน และ/หรือ ข้อมูลอื่นที่ระบุในเอกสารฉบับนี้ (“ข้อมูล”) มีวัตถุประสงค์เพื่อใช้เป็นข้อมูลทั่วไปเท่านั้น และไม่อาจตีความได้ว่าเป็นการให้คำแนะนำแก่บุคคลใดๆ หรือเป็นการเสนอซื้อ หรือเสนอขาย หรือชักชวนให้เสนอซื้อหรือเสนอขายหลักทรัพย์ โดย INVX และ/หรือกรรมการ พนักงาน และลูกจ้างของ INVX ย่อมไม่ต้องการรับผิดชอบต่อความเสียหายใดๆ ทั้งความเสียหายทางตรง ความเสียหายทางอ้อม ความเสียหายจากการผิดสัญญา หรือความเสียหายอันสืบเนื่อง อันเป็นผลมาจากการใช้หรือการซื้อถือต่อการใช้ข้อมูล ทั้งนี้ รวมถึงแต่ไม่จำกัดเพียงการสูญเสียผลกำไร นักลงทุนพึงใช้ข้อมูลในเอกสารฉบับนี้ประกอบข้อมูลและความเห็นอื่นๆ รวมถึงพิจารณาของนักวิเคราะห์การเงิน ข้อมูลในเอกสารฉบับนี้จัดทำขึ้นจากแหล่งข้อมูลที่ INVX เห็นว่าน่าเชื่อถือ โดย INVX ไม่รับรองถึงความถูกต้อง สมบูรณ์ และ/หรือ ครบถ้วนของข้อมูลดังกล่าว

เอกสารฉบับนี้จัดทำโดย บริษัทหลักทรัพย์ อินโนเวสต์ เอกซ์ จำกัด (“INVX”) ซึ่งมี บริษัท เอสซีบี เอกซ์ จำกัด (มหาชน) (“เอสซีบี เอกซ์”) เป็นผู้ถือหุ้นรายใหญ่ โดยธนาคารไทยพาณิชย์ จำกัด (มหาชน) (“ธนาคาร”) ซึ่งเป็นบริษัทย่อยที่เอสซีบี เอกซ์ เป็นผู้ถือหุ้นรายใหญ่ เป็นที่ปรึกษาทางการเงินสำหรับธุรกรรมใด ๆ ของ บริษัท เอสซีบี เคมีคอลส์ จำกัด (มหาชน) ความเห็น ชั่ว บทวิจย บทวิเคราะห์ ราคา ข้อความ การคาดการณ์ การประเมิน และ/หรือ ข้อมูลอื่นที่ระบุในเอกสารฉบับนี้ (“ข้อมูล”) มีวัตถุประสงค์เพื่อใช้เป็นข้อมูลทั่วไปเท่านั้น และไม่อาจตีความได้ว่าเป็นการให้คำแนะนำแก่บุคคลใดๆ หรือเป็นการเสนอซื้อ หรือเสนอขาย หรือชักชวนให้เสนอซื้อหรือเสนอขายหลักทรัพย์ โดย INVX และ/หรือกรรมการ พนักงาน และลูกจ้างของ INVX ย่อมไม่ต้องการรับผิดชอบต่อความเสียหายใดๆ ทั้งความเสียหายทางตรง ความเสียหายทางอ้อม ความเสียหายจากการผิดสัญญา หรือความเสียหายอันสืบเนื่อง อันเป็นผลมาจากการใช้หรือการซื้อถือต่อการใช้ข้อมูล ทั้งนี้ รวมถึงแต่ไม่จำกัดเพียงการสูญเสียผลกำไร นักลงทุนพึงใช้ข้อมูลในเอกสารฉบับนี้ประกอบข้อมูลและความเห็นอื่นๆ รวมถึงพิจารณาของนักวิเคราะห์การเงิน ข้อมูลในเอกสารฉบับนี้จัดทำขึ้นจากแหล่งข้อมูลที่ INVX เห็นว่าน่าเชื่อถือ โดย INVX ไม่รับรองถึงความถูกต้อง สมบูรณ์ และ/หรือ ครบถ้วนของข้อมูลดังกล่าว

การซื้อขายฟิวเจอร์สและอปชั่น (Futures and Options) มีความเสี่ยงสูงที่อาจก่อให้เกิดขาดทุนอย่างมีนัยสำคัญ จึงไม่เหมาะสมกับบุคคลทุกคน ทั้งนี้ ก่อนการตัดสินใจซื้อขายฟิวเจอร์สและอปชั่น ท่านควรพิจารณาถึงฐานะทางการเงิน วัตถุประสงค์ในการลงทุน ประสบการณ์ในการลงทุนของท่าน ตลอดจนความเสี่ยงที่ท่านสามารถยอมรับได้อย่างรอบคอบ เนื่องจากมีความเป็นไปได้ที่ท่านอาจสูญเสียเงินลงทุนมากกว่าเงินลงทุนเริ่มแรก ท่านควรพิจารณาถึงความเสี่ยงทั้งหมดที่อาจเกิดขึ้นจากการซื้อขายฟิวเจอร์สและอปชั่น และท่านควรตัดสินใจลงทุนด้วยตนเอง และ/หรือ ในกรณีที่มีข้อสงสัย ท่านควรขอคำแนะนำจากที่ปรึกษาทางการเงิน

เอกสารฉบับนี้จัดทำส่งให้กับเฉพาะบุคคลที่กำหนด (intended recipient) เท่านั้น ห้ามมิให้ผู้ใดนำข้อมูลในเอกสารฉบับนี้ไปทำซ้ำ ส่งต่อ เผยแพร่ ขาย จำหน่าย คัดลอก นำออกแสดง หรือนำไปเผยแพร่ในเชิงพาณิชย์ ไม่ว่าด้วยวิธีการใด ๆ โดยมิได้รับอนุญาตเป็นลายลักษณ์อักษรจาก INVX เป็นการล่วงหน้า

©สงวนลิขสิทธิ์ 2565 บริษัทหลักทรัพย์ อินโนเวสต์ เอกซ์ จำกัด

**CG Rating 2023 Companies with CG Rating**

**Companies with Excellent CG Scoring**

7UP, AAV, ABM, ACE, ACG, ADB, ADD, ADVANC, AEONTS, AF, AGE, AH, AHC, AIRA, AIT, AJ, AKP, AKR, ALLA, ALT, AMA, AMARIN, AMATA, AMATAV, ANAN, AOT, AP, APCO, APCS, ARIP, ARROW, ASEFA, ASK, ASP, ASW, ATP30, AUCTION, AWC, AYUD, B, BA, BAFS, BAM, BANPU, BAY, BBGI, BBIK, BBL, BC, BCH, BCP, BCPG, BDMS, BEC, BEM, BEYOND, BGC, BGRIM, BH, BIZ, BJC, BJCHI, BKI, BLA, BOL, BPP, BRI, BROOK, BRR, BTS, BTW, BWG, BYD, CBG, CENTEL, CFRESH, CHASE, CHEWA, CHG, CHOW, CIMBT, CIVIL, CK, CKP, CM, CNT, COLOR, COM7, COTTO, CPALL, CPAXT, CPF, CPI, CPL, CPN, CPW, CRC, CRD, CSC, CSS, CV, DCC, DDD, DELTA, DEMCO, DMT, DOHOME, DRT, DUSIT, EA, EASTW, ECF, ECL, EE, EGCO, EPG, ERW, ETC, ETE, FE, FLOYD, FN, FPI, FPT, FSX, FVC, GBX, GC, GCAP, GENCO, GFPT, GGC, GLAND, GLOBAL, GPSC, GRAMMY, GULF, GUNKUL, HANA, HARN, HENG, HMPRO, HPT, HTC, ICC, ICHI, ICN, III, ILINK, ILM, IMH, IND, INET, INTUCH, IP, IRC, IRPC, ITC, ITEL, IVL, JAS, JTS, KBANK, KCC, KCE, KEX, KKP, KSL, KTB, KTC, KTMS, KUMWEL, KUN, LALIN, LANNA, LH, LHFG, LIT, LOXLEY, LPN, LRH, LST, M, MAJOR, MALEE, MATCH, MBK, MC, M-CHAI, MCOT, MEGA, MFC, MFEC, MILL, MINT, MONO, MOONG, MSC, MST, MTC, MTI, NC, NCH, NCL, NDR, NER, NKI, NOBLE, NRF, NTV, NVD, NWR, NYT, OCC, OISHI<sup>1</sup>, ONEE, OR, ORI, OSP, OTO, PAP, PATO, PB, PCSGH, PDG, PDJ, PG, PHOL, PIMO, PJW, PLANB, PLAT, PLUS, PM, POLY, PORT, PPP, PPS, PR9, PRG, PRINC, PRM, PRTR, PSH, PSL, PT, PTC, PTT, PTTEP, PTTGC, Q-CON, QH, QTC, RATCH, RBF, RPH, RS, RT, S, S&J, SA, SABINA, SAK, SAMART, SAMTEL, SAPPE, SAT, SBNEXT, SC, SCB, SCC, SCCC, SCG, SCGP, SCM, SDC, SEAFCO, SEAOL, SECURE, SELIC, SENA, SENX, SFP<sup>2</sup>, SFT, SGC, SGF, SGP, SHR, SICT, SIRI, SIS, SITHAI, SJWD, SKR, SM, SMPC, SMT, SNC, SNNP, SNP, SO, SPALI, SPC, SPCG, SPI, SPRC, SR, SSC, SSF, SSSC, STA, STC, STEC, STGT, STI, SUC, SUN, SUSCO, SUTHA, SVI, SVT, SYMC, SYNEX, SYNTEC, TACC, TAE, TCAP, TCMC, TEAMG, TEGH, TFG, TFMAMA, TGE, TGH, THANA, THANI, THCOM, THIP, THRE, THREL, TIDLOR, TIPH, TISCO, TK, TKN, TKS, TKT, TLI, TM, TMC, TMD, TMT, TNDT, TNITY, TNL, TNR, TOA, TOG, TOP, TPBI, TPCS, TPIPL, TPIPP, TPS, TQM, TRT, TRUE, TRV, TSE, TSTE, TSTH, TTA, TTB, TTCL, TTW, TURTLE, TVDH, TVH, TVO, TVT, TWPC, UAC, UBE, UBIS, UKEM, UP, UPF, UPOIC, UV, VCOM, VGI, VIBHA, VIH, VL, WACOAL, WGE, WHA, WHAUP, WICE, WINMED, WINNER, XPG, YUASA, ZEN

**Companies with Very Good CG Scoring**

2S, A5, AAI, AIE, ALUCON, AMR, APURE, ARIN, AS, ASIA, ASIAN, ASIMAR, ASN, AURA, BR, BSBM, BTG, CEN, CGH, CH, CHIC, CI, CIG, CMC, COMAN, CSP, DOD, DPAINT, DV8, EFORL, EKH, ESSO, ESTAR, EVER, FORTH, FSMART, FTI, GEL, GPI, HEALTH, HUMAN, IFS, INSET, IT, J, JCKH, JDF, JKN, JMART, JUBILE, K, KCAR, KGI, KIAT, KISS, KK, KTIS, KWC, KWM, LDC, LEO, LHK, MACO, METCO, MICRO, MK, MVP, NCAP, NOVA, NTSC, PACO, PIN, PQS, PREB, PRI, PRIME, PROEN, PROS, PROUD, PSTC, PTECH, PYLON, RCL, SALEE, SANKO, SCI, SCN, SE, SE-ED, SFLEX, SINGER, SKN, SONIC, SORKON, SPVI, SSP, SST, STANLY, STP, SUPER, SVOA, SWC, TCC, TEKA, TFM, TMILL, TNP, TPLAS, TPOLY, TRC, TRU, TRUBB, TSE, VRANDA, WAVE, WFX, WIILK, WIN, WP, XO

**Companies with Good CG Scoring**

24CS, AMANAH, AMARC, AMC, APP, ASAP, BCT, BE8, BIG, BIOTEC, BLESS, BSM, BVG, CAZ, CCET, CHARAN, CHAYO, CHOTI, CITY, CMAN, CMR, CRANE, CWT, DHOUSE, DTCENT, EASON, FNS, FTE, GIFT, GJS, GTB, GTV, GYT, HL, HTECH, HYDRO, IIG, INGRS, INSURE, IRCP, ITD, ITNS, JCK, JMT, JR, JSP, KBS, KGEN, KJL, L&E, LEE, MASTER, MBAX, MEB, MENA, META, MGT, MITSIB, MJD, MOSHI, MUD, NATION, NNCL, NPK, NSL, NV, OGC, PAF, PCC, PEACE, PICO, PK, PL, PLANET, PLE, PMTA, PPM, PRAKIT, PRAPAT, PRECHA, PRIN, PSG, RABBIT, READY, RJH, RSP, RWI, S11, SAAM, SAF, SAMCO, SAWAD, SCAP, SCP, SIAM, SKE, SKY, SMART, SMD, SMIT, SOLAR, SPA, STECH, STPI, SVR, TC, TCCC<sup>3</sup>, TEAM, TFI, TIGER, TITLE, TKC, TMI, TNH, TPA, TPAC, TRITN, UBA, UMI, UMS, UTP, VARO, VPO, W, WARRIX, WORK, WPH, YONG, ZIGA

**Corporate Governance Report**

The material contained in this publication is for general information only and is not intended as advice on any of the matters discussed herein. Readers and others should perform their own independent analysis as to the accuracy or completeness or legality of such information. The Thai Institute of Directors, its officers, the authors and editor make no representation or warranty as to the accuracy, completeness or legality of any of the information contained herein. By accepting this document, each recipient agrees that the Thai Institute of Directors Association, its officers, the authors and editor shall not have any liability for any information contained in, or for any omission from, this publication.

The survey result is as of the date appearing in the Corporate Governance Report of Thai Listed Companies. As a result, the survey result may be changed after that date. InnovestX Securities Company Limited does not conform nor certify the accuracy of such survey result.

To recognize well performers, the list of companies attaining "Good", "Very Good" and "Excellent" levels of recognition (Not including listed companies qualified in the "no announcement of the results" clause from 1 January 2022 to 31 October 2023) is publicized.

<sup>1</sup>OISHI was voluntarily delisted from the Stock Exchange of Thailand, effectively on September 6, 2023

<sup>2</sup>SFP was voluntarily delisted from the Stock Exchange of Thailand, effectively on July 19, 2023

<sup>3</sup>TCCC was voluntarily delisted from the Stock Exchange of Thailand effectively on August 25, 2023

**Anti-corruption Progress Indicator**

**Certified (ได้คุ้มครอง)**

2S, 7UP, AAI, ADVANC, AF, AH, AI, AIE, AIRA, AJ, AKP, AMA, AMANAH, AMATA, AMATAV, AP, APCO, AS, ASIAN, ASK, ASP, AWC, AYUD, B, BAFS, BAM, BANPU, BAY, BBGI, BBL, BCH, BCP, BCPG, BE8, BEC, BEYOND, BGC, BGRIM, BKI, BLA, BPP, BROOK, BRR, BSBM, BTS, BWG, CEN, CENTEL, CFRESH, CGH, CHEWA, CHOTI, CHOW, CIG, CIMBT, CM, CMC, COM7, COTTO, CPALL, CPAXT, CPF, CPI, CPL, CPN, CPW, CRC, CSC, DCC, DELTA, DEMCO, DIMET, DOHOME, DRT, DUSIT, EA, EASTW, ECF, EGCO, EP, EPG, ERW, ESTAR, ETC, ETE, FNS, FPI, FPT, FSMART, FTE, GBX, GC, GCAP, GEL, GFPT, GGC, GJS, GPI, GPSC, GSTEEL, GULF, GUNKUL, HANA, HARN, HENG, HMPRO, HTC, ICC, ICHI, IFS, III, ILINK, ILM, INET, INOX, INSURE, INTUCH, IRPC, ITEL, IVL, JAS, JKN, JR, JTS, KASET, KBANK, KBS, KCAR, KCC, KCE, KGEN, KGI, KKP, KSL, KTB, KTC, L&E, LANNA, LHFG, LHK, LPN, LRH, M, MAJOR, MALEE, MATCH, MBAX, MBK, MC, MCOT, META, MFC, MFEC, MILL, MINT, MONO, MOONG, MSC, MST, MTC, MTI, NATION, NCAP, NEP, NKI, NOBLE, NRF, NWR, OCC, OGC, OR, ORI, PAP, PATO, PB, PCSGH, PDG, PDJ, PG, PHOL, PIMO, PK, PL, PLANB, PLANET, PLAT, PM, PPP, PPPM, PPS, PR9, PREB, PRG, PRINC, PRM, PROS, PSH, PSL, PSTC, PT, PTECH, PTG, PTT, PTTEP, PTTGC, PYLON, Q-CON, QH, QLT, QTC, RABBIT, RATCH, RML, RS, RWI, S&J, SAAM, SABINA, SAK, SAPPE, SAT, SC, SCC, SCCC, SCG, SCGP, SCM, SCN, SEAOL, SE-ED, SELIC, SENA, SGC, SGP, SIRI, SITHAI, SKR, SMIT, SMK, SMPC, SNC, SNP, SORKON, SPACK, SPALI, SPC, SPI, SPRC, SRICHA, SSF, SSP, SSSC, SST, STA, STGT, STOWER, SUSCO, SVI, SYMC, SYNTEC, TAE, THANKI, TASCO, TCAP, TCMC, TFG, TFI, TFMAMA, TGE, TGH, THANI, THCOM, THIP, THRE, THREL, TIDLOR, TIPCO, TISCO, TKS, TKT, TMD, TMILL, TMT, TNITY, TNL, TNP, TNR, TOG, TOP, TOPP, TPA, TPCS, TRT, TRU, TSC, TSI, TSTE, TSTH, TTA, TTB, TTCL, TU, TVDH, TVO, TWPC, UBE, UBIS, UEC, UKEM, UOBKH, UV, VCOM, VGI, VIH, WACOAL, WHA, WHAUP, WICE, WIILK, XO, YUASA, ZEN, ZIGA

**Declared (ประกาศเจตนารมณ์)**

ACE, ADB, ALT, AMC, ASW, BLAND, BTG, BYD, CAZ, CBG, CV, DEXON, DMT, EKH, FSX, GLOBAL, GREEN, ICN, IHL, ITC, J, JMART, JMT, LEO, LH, MENA, MITSIB, MODERN, NER, NEX, OSP, OTO, PLUS, POLY, PQS, PRIME, PROEN, PRTR, RBF, RT, SA, SANKO, SCB, SENX, SFLEX, SIS, SKE, SM, SVOA, TBN, TEGH, TIPH, TKN, TPAC, TPLAS, TQM, TRUE, W, WPH, XPG

**N/A**

24CS, 3K-BAT, A, A5, AAV, ABM, ACAP, ACC, ACG, ADD, AEONTS, AFC, AGE, AHC, AIT, AJA, AKR, AKS, ALL, ALLA, ALPHAX, ALUCON, AMARC, AMARIN, AMR, ANAN, AOT, APCO, APEX, APP, APURE, AQUA, ARIN, ARIP, ARROW, ASAP, ASEFA, ASIA, ASIMAR, ASN, ATP30, AU, AUCTION, AURA, B52, BA, BBIK, BC, BCT, BDMS, BEAUTY, BEM, BGT, BH, BIG, BIOTEC, BIS, BIZ, BJC, BJCHI, BKD, BLC, BLESS, BLISS, BM, BOL, BR, BRI, BROCK, BSM, BSRC, BTNC, BTW, BUI, BVG, CCET, CCP, CEYE, CGD, CH, CHARAN, CHASE, CHAYO, CHG, CHIC, CHO, CI, CITY, CIVIL, CK, CKP, CMAN, CMO, CMR, CNT, COCOCO, COLOR, COMAN, CPANEL, CPH, CPR, CPT, CRANE, CRD, CSP, CSR, CSS, CTW, CWT, D, DCON, DDD, DHOUSE, DITTO, DOD, DPAINT, DTCENT, DTCI, DV8, EASON, ECL, EE, EFORL, EMC, ETL, EVER, F&D, FANCY, FE, FLOYD, FMT, FN, FORTH, FTI, FVC, GABLE, GENCO, GFC, GIFT, GL, GLAND, GLOCON, GLORY, GRAMMY, GRAND, GSC, GTB, GTV, GYT, HEALTH, HFT, HL, HPT, HTECH, HUMAN, HYDRO, I2, IFEC, IIG, IMH, IND, INGRS, INSET, IP, IRC, IRCP, IT, ITD, ITNS, ITTHI, JAK, JCK, JCKH, JCT, JDF, JPARK, JSP, JUBILE, K, KAMART, KC, KCG, KCM, KDH, KEX, KIAT, KISS, KJL, KK, KKC, KLINIQ, KOOL, KTIS, KTMS, KUMWEL, KUN, KWC, KWI, KWM, KYE, LALIN, LDC, LEE, LIT, LOXLEY, LPH, LST, MACO, MANRIN, MASTER, MATI, MAX, MCA, M-CHAI, MCS, MDX, MEB, MEGA, METCO, MGC, MGT, MICRO, MIDA, MJD, MK, ML, MORE, MOSHI, MTW, MUD, MVP, NAM, NC, NCH, NCL, NDR, NETBAY, NEW, NEWS, NFC, NNCL, NOK, NOVA, NPK, NSL, NTSC, NTV, NUSA, NV, NVD, NYT, OHTL, ONEE, ORN, PACE, PACO, PAF, PCC, PEACE, PERM, PF, PHG, PICO, PIN, PJW, PLE, PLT, PMTA, POLAR, POMPUI, PORT, POST, PPM, PRAKIT, PRAPAT, PRECHA, PRI, PRIN, PRO, PROUD, PSG, PSP, PTC, PTL, RAM, RCL, READY, RICHY, RJH, ROCK, ROH, ROJNA, RP, RPC, RPH, RSP, S, S11, SABUY, SAF, SAFARI, SAFE, SALEE, SAM, SAMART, SAMCO, SAMTEL, SAUCE, SAV, SAWAD, SAWANG, SBNEXT, SCAP, SCI, SCL, SCP, SDC, SE, SEAFCO, SECURE, SFT, SGF, SHANG, SHR, SIAM, SICT, SIMAT, SINGER, SINO, SISB, SJWD, SK, SKN, SKY, SLM, SLP, SMART, SMD, SMT, SNNP, SO, SOLAR, SONIC, SPA, SPCG, SPG, SPVI, SQ, SR, SRS, SSC, SSS, STANLY, STARK, STC, STEC, STECH, STHAI, STI, STP, STPI, SUC, SUN, SUPER, SUTHA, SVR, SVT, SWC, SYNEX, TACC, TAN, TAPAC, TC, TCC, TCJ, TCOAT, TEAM, TEAMG, TEKA, TFM, TGPRO, TH, THAI, THANA, THE, THG, THMUJ, TIGER, TITLE, TK, TKC, TLI, TM, TMC, TML, TMW, TNDT, TNH, TNPC, TOA, TPBI, TPCH, TPIPL, TPIPP, TPL, TPOLY, TPP, TFS, TQR, TR, TRC, TRITN, TRP, TRUBB, TRV, TSE, TTI, TTT, TTW, TURTLE, TVH, TVT, TWP, TWZ, TYCN, UAC, UBA, UMI, UMS, UNIQ, UP, UPF, UPOIC, UREKA, UTP, UVAN, VARO, VIBHA, VL, VNG, VPO, VRANDA, WARRIX, WAVE, WFX, WGE, WIN, WINDOW, WINMED, WINNER, WORK, WORLD, WP, YGG, YONG, ZAA

**Explanations**

Companies participating in Thailand's Private Sector Collective Action Coalition Against Corruption programme (Thai CAC) under Thai Institute of Directors (as of November 1, 2023) are categorised into: companies that have declared their intention to join CAC, and companies certified by CAC.