

11 พฤษภาคม 2566

# STOCK NOTE

บมจ. อาฟเตอร์ ยู

# AU

## บมจ. อาฟเตอร์ ยู



### ก่อนไปคิดอะไร

- ผลการดำเนินงานช่วงที่เหลืองนี้และแผนขยายสาขาจะเป็นอย่างไร หลัง 1Q66 AU มีกำไรสุทธิ 34 ลบ. เติบโตเด่น 135%YoY (ใกล้เคียงที่ราคาตัวที่ 35 ลบ.) แรงหนุนจากยอดขายรวมที่เพิ่มขึ้น 33%YoY จากยอดขายสาขาเดิมที่โต 20.5%YoY จากฐานต่ำปีก่อนและกิจกรรมเศรษฐกิจดีขึ้น อีกทั้งรับรู้ยอดขายเต็มไตรมาสจากสาขาใหม่ที่มีเพิ่ม 12 สาขา จาก 1Q65 ที่มี 39 สาขา และยอดขายบางส่วนจาก 2 สาขาใหม่ที่เปิดใน มี.ค. 66 นอกจากนี้ อัตรากำไรขั้นต้นอยู่ที่ 63.8% ดีขึ้นทั้ง YoY และ QoQ จากมีลูกค้านั่งทานที่ร้านขมมากขึ้น

### หลังไปได้อะไร

- AU ยังคงมีแผนขยายร้านขมหวานภายใต้แบรนด์ After You ต่อเนื่อง โดย 2Q66 คาดจะเปิดร้านร้านขม After You อีก 6 สาขาทั้งใน กทม.และต่างจังหวัดเพื่อเข้าถึงลูกค้าเป้าหมายได้มากขึ้น ส่วนการขยายแฟรนไชส์แบรนด์ After You ในต่างประเทศมีแผนเปิดสาขา 2 ที่ฮ่องกงใน 2H66 และแผนเซ็นสัญญากับแฟรนไชส์ซีในประเทศไทยกลุ่ม CLMV (คาดว่าจะเห็นความชัดเจนมากขึ้นใน 2H66) ซึ่งช่วยกระจายความเสี่ยงและสร้างการเติบโตในระยะยาว
- สำหรับปี 2566 บริษัทยังคงเป้าหมายยอดขายรวมเติบโต 25%YoY สุ่อะดับ 1.2 พันลบ. กลับสู่ระดับก่อนเกิดโควิด-19 ซึ่งปัจจัยขับเคลื่อนนอกจากการขายสาขาแล้ว ผลจากการฟื้นตัวของกิจกรรมเศรษฐกิจและการเดินทางมาไทยของนักท่องเที่ยวต่างชาติ หลังสถานการณ์แพร่ระบาดของโควิด-19 คลี่คลายและมีการเปิดประเทศ ยังช่วยหนุนยอดขายสาขาเดิมและมาร์จิ้นให้ปรับตัวดีขึ้นตามลำดับหลังมีลูกค้าเข้ามาทานที่ร้านมากขึ้น (มาร์จิ้นดีกว่าช็อกโกแลต)

### ความเห็นและกลยุทธ์การลงทุน

- 2Q66 คาดกำไรจะเติบโตทั้ง YoY และ QoQ เนื่องจากการมีภาวะอากาศที่ร้อนจัดและวันหยุดยาวช่วยหนุนยอดขายเมนูน้ำแข็งไสและเครื่องดื่ม อีกทั้งสินค้าที่จำหน่ายตามฤดูกาลอย่างมะยงชิดมีกระแสตอบรับที่ดีมาก ซึ่งช่วยกระตุ้นการเติบโตของยอดขายสาขาเดิม ส่วน 2H66 คาดกำไรจะเติบโตดีทั้ง YoY และ HoH เช่นกัน จากมีนักท่องเที่ยวต่างชาติเพิ่มขึ้นหลังเข้าสู่ฤดูกาลท่องเที่ยว อีกทั้งจะรับรู้ยอดขายจากขยายสาขาเชิงรุก ส่วนมาร์จิ้นคาดดีขึ้นต่อเนื่อง หลังเกิดผลประหยัดต่อขนาดจากมีสาขาจำนวนมากและมีลูกค้าทานที่ร้านมากขึ้น
- เรายังมีมุมมองบวกต่อ AU จากทำกำไรที่อยู่ในทิศทางขาขึ้น โดยปี 2566 คาดมีกำไรสุทธิ 190 ลบ. เติบโต 60%YoY และเพิ่มขึ้นสู่ 237 ลบ. เติบโตต่ออีก 24%YoY กลับสู่ระดับก่อนเกิดโควิด-19 ในปี 2567 ทั้งนี้กลยุทธ์ลงทุนยังคงแนะนำ "ซื้อลงทุน" โดยประเมินราคาเป้าหมายปี 2566 ที่หุ้นละ 13 บาท อิงวิธี DCF (WACC ที่ 6.8% และอัตราการเติบโตระยะยาวที่ 3.0%)
- ความเสี่ยงสำคัญ คือ การขยายสาขาและแฟรนไชส์ต่ำกว่าคาด, ธุรกิจร้านขมหวานและร้านกาแฟแข่งขันสูง, ความเสื่อมนิยมในตัวสินค้า และ/หรือ กระแสดูแลสุขภาพที่มีมากขึ้น

### การเคลื่อนไหวของราคาหลังเกิดเหตุการณ์สำคัญ

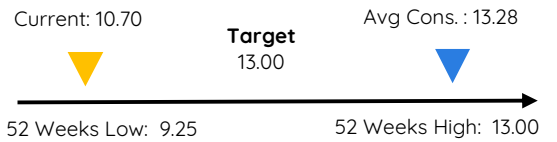


Source: SETSMART, InnovestX Research

### มุมมองหลังเข้าเยี่ยมชมกิจการครั้งที่ 5



### เป้าหมายราคาที่เป็นไปได้



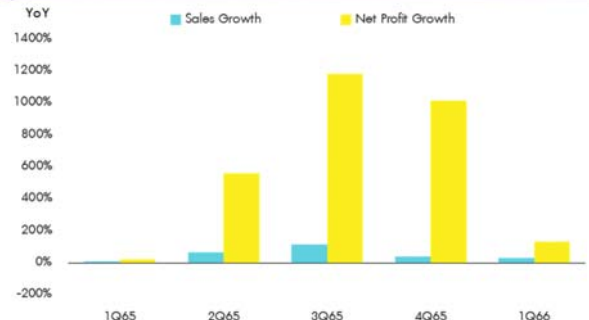
Source: SETSMART, InnovestX Research

### 2022 Sustainability / ESG Score

Sustainability Index (THSI)	Not Included
ESG Bloomberg Score (Total)	n.a.
Environmental Score	n.a.
Social Score	n.a.
Governance Score	n.a.

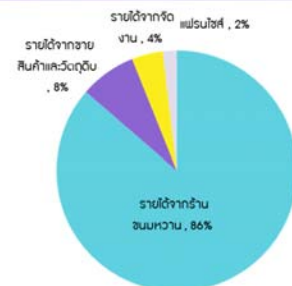
Source Bloomberg Finance L.P.

### Financial highlight



Source: Company, InnovestX Research

### โครงสร้างรายได้ 1Q66



Source: Company, InnovestX Research

นักวิเคราะห์การลงทุนวิจัยพื้นฐานด้านหลักทรัพย์  
ณัฐชวีรินทร์ ไตรภพสกุล  
0-2949-1032 | Natwarin.tripobsakul@scb.co.th

### ESG Disclosure Score

<b>Bloomberg ESG Score</b>	n.a.
Rank in Sector	n.a.

<b>CG Rating 0-5</b>	<b>DJSI</b>	<b>SETTHSI</b>	<b>THSI</b>
AU	3	No	No

Source: Thai Institute of Directors (IOD), SET

### ประเด็นที่เกี่ยวข้องกับสิ่งแวดล้อม (E)

- AU มีโรงงานตั้งอยู่ในเขตนิคมอุตสาหกรรมสีนสาคร ซึ่งได้รับการรับรองการเป็นเมืองอุตสาหกรรมเชิงนิเวศระดับ Eco-Champion และได้รับการรับรองมาตรฐาน ISO 14001 ทำให้โรงงานต้องปฏิบัติตามหลักเกณฑ์และข้อกำหนดเกี่ยวกับมาตรการสิ่งแวดล้อมของโรงงานตามข้อกำหนดนิคม
- AU ใช้ก๊าซ LPG เป็นเชื้อเพลิงเพื่อผลิตไอน้ำใช้ในกระบวนการผลิต เนื่องจากเป็นเชื้อเพลิงที่สะอาด ปราศจากมลพิษ และเป็นก๊าซที่ผลิตได้ภายในประเทศ อีกทั้งยังติดตั้งแผงโซลาร์เซลล์จำนวน 900 แผง บนหลังคาอาคารโรงงานหลังใหม่ผลิตกระแสไฟฟ้าได้ 1,200-1,300 กิโลวัตต์ต่อชั่วโมง เพื่อลดการพึ่งพาพลังงานที่ซื้อแล้วหมดไป

### ประเด็นที่เกี่ยวข้องกับสังคม (S)

- AU ประกอบกิจการด้วยความเป็นธรรม เคารพสิทธิมนุษยชน การปฏิบัติต่อแรงงานอย่างเป็นธรรม การต่อต้านการทุจริตคอร์รัปชัน และมีความรับผิดชอบต่อลูกค้า
- ปี 2564 AU จัดกิจกรรมเพื่อประโยชน์ต่อสังคม อาทิ เข้าร่วมกิจกรรม “ปลูกต้นไม้เพิ่มพื้นที่สีเขียว” กับทางนิคมฯ, จัดกิจกรรมบริจาคและการสนับสนุนการศึกษา, ซื่ออุปกรณ์การแพทย์ที่จำเป็นมอบให้แก่สถานพยาบาล เป็นต้น

### ประเด็นที่เกี่ยวข้องกับธรรมาภิบาล (G)

- AU มีการปฏิบัติตามการกำกับดูแลกิจการที่ดี โดยกำหนดนโยบายเกี่ยวกับการป้องกันความขัดแย้งทางผลประโยชน์ ให้มีความสำคัญต่อการป้องกันการใช้อิทธิพลภายใน มีการบริหารกิจการบนพื้นฐานความโปร่งใส มีจริยธรรม ต่อต้านการทุจริตคอร์รัปชัน และมีช่องทางแจ้งข้อร้องเรียนหรือแจ้งเบาะแสการกระทำผิดทางกฎหมาย

### ESG Disclosure Score

<b>ESG Disclosure Score</b>	<b>2022</b>
<b>ESG Disclosure Score</b>	n.a.
<b>Environment</b>	n.a.
<b>Social</b>	n.a.
<b>Governance</b>	n.a.

Source: Bloomberg Finance L.P.

### Disclaimer

การจัดทำข้อมูลด้านสิ่งแวดล้อม สังคมและการกำกับดูแลกิจการที่ดี (Environmental Social Governance หรือ ESG) เป็นการนำเสนอและเปิดเผยโดยบริษัท Bloomberg ซึ่งมีการทำข้อมูลด้านสิ่งแวดล้อม ด้านสังคม และด้านธรรมาภิบาล อาทิเช่น ข้อมูลการใช้พลังงานที่สะท้อนต้นทุน ความเสี่ยงในการพึ่งพาพลังงานของธุรกิจ ความเสี่ยงด้านการดำเนินงานที่อาจเกิดจากอุบัติเหตุ รวมถึงสัดส่วนของคณะกรรมการบริหาร ตั้งแต่ปี 2010 และขึ้นอยู่กับเปิดเผยข้อมูลของแต่ละบริษัท

## Financial Statement

### Profit and Loss Statement

FY December 31	Unit	1Q65	2Q65	3Q65	4Q65	1Q66
Total revenue	(Btmn)	198	230	246	264	264
Cost of goods sold	(Btmn)	(78)	(83)	(87)	(98)	(96)
<b>Gross profit</b>	<b>(Btmn)</b>	<b>120</b>	<b>147</b>	<b>159</b>	<b>166</b>	<b>168</b>
SG&A	(Btmn)	(102)	(108)	(117)	(127)	(129)
Other income/expense	(Btmn)	3	5	2	7	4
Interest expense	(Btmn)	(2)	(2)	(2)	(1)	(1)
<b>Pre-tax profit</b>	<b>(Btmn)</b>	<b>18</b>	<b>42</b>	<b>42</b>	<b>45</b>	<b>43</b>
Corporate tax	(Btmn)	(4)	(8)	(9)	(8)	(9)
Equity a/c profits	(Btmn)	0	0	0	0	0
Minority interests	(Btmn)	0	0	0	0	0
<b>Core profit</b>	<b>(Btmn)</b>	<b>15</b>	<b>34</b>	<b>34</b>	<b>36</b>	<b>34</b>
Extra-ordinary items	(Btmn)	0	0	0	0	0
<b>Net Profit</b>	<b>(Btmn)</b>	<b>15</b>	<b>34</b>	<b>34</b>	<b>36</b>	<b>34</b>
EBITDA	(Btmn)	59	83	82	84	81
<b>Core EPS</b>	<b>(Bt)</b>	<b>0.02</b>	<b>0.04</b>	<b>0.04</b>	<b>0.04</b>	<b>0.04</b>
Net EPS	(Bt)	0.02	0.04	0.04	0.04	0.04

Source: Company data, InnovestX Research

### 1Q66 Earnings Results

FY December 31 (Btmn)	1Q65	2Q65	3Q65	4Q65	1Q66	%YoY	%QoQ
Total revenue	198	230	246	264	264	33.4	0.1
Cost of goods sold	(78)	(83)	(87)	(98)	(96)	22.1	(2.2)
<b>Gross profit</b>	<b>120</b>	<b>147</b>	<b>159</b>	<b>166</b>	<b>168</b>	40.7	1.4
SG&A	(102)	(108)	(117)	(127)	(129)	26.2	1.4
Other income/expense	3	5	2	7	4	50.6	(34.3)
Interest expense	(2)	(2)	(2)	(1)	(1)	(43.7)	0.7
Corporate tax	(4)	(8)	(9)	(8)	(9)	130.4	1.3
Minority interests	0	0	0	0.01	0.03	(47.9)	196.3
<b>Core profit</b>	<b>15</b>	<b>34</b>	<b>34</b>	<b>36</b>	<b>34</b>	<b>134.6</b>	<b>(5.2)</b>
Extra-ordinary items	0	0	0	0	0		
<b>Net Profit</b>	<b>15</b>	<b>34</b>	<b>34</b>	<b>36</b>	<b>34</b>	<b>134.6</b>	<b>(5.2)</b>
EBITDA	59	83	82	84	81	37.8	(4.2)
<b>Core EPS (Bt)</b>	<b>0.02</b>	<b>0.04</b>	<b>0.04</b>	<b>0.04</b>	<b>0.04</b>	<b>134.6</b>	<b>(5.2)</b>
<b>Financial Ratio (%)</b>							
Gross margin	60.5	63.9	64.8	63.0	63.8	5.5	1.3
SG&A/Revenue	51.6	46.7	47.7	48.2	48.8	(5.4)	1.3
EBITDA margin	29.7	36.3	33.2	32.0	30.7	3.4	(4.3)
Net profit margin	7.4	14.9	13.6	13.7	13.0	75.9	(5.3)

Source: Company data, InnovestX Research

## Financial Statement

### Profit and Loss Statement

FY December 31	Unit	2564	2565	2566F	2567F	2568F
Total revenue	(Btmn)	620	938	1,163	1,396	1,605
Cost of goods sold	(Btmn)	(265)	(346)	(419)	(498)	(568)
<b>Gross profit</b>	<b>(Btmn)</b>	<b>354</b>	<b>592</b>	<b>745</b>	<b>898</b>	<b>1,037</b>
SG&A	(Btmn)	(348)	(454)	(519)	(616)	(700)
Other income/expense	(Btmn)	9	17	18	21	23
Interest expense	(Btmn)	(11)	(8)	(7)	(7)	(6)
<b>Pre-tax profit</b>	<b>(Btmn)</b>	<b>4</b>	<b>147</b>	<b>237</b>	<b>296</b>	<b>354</b>
Corporate tax	(Btmn)	1	(29)	(47)	(59)	(71)
Equity a/c profits	(Btmn)	0	0	0	0	0
Minority interests	(Btmn)	0	0	0	0	0
<b>Core profit</b>	<b>(Btmn)</b>	<b>4</b>	<b>118</b>	<b>190</b>	<b>237</b>	<b>283</b>
Extra-ordinary items	(Btmn)	0	0	0	0	0
<b>Net Profit</b>	<b>(Btmn)</b>	<b>4</b>	<b>118</b>	<b>190</b>	<b>237</b>	<b>283</b>
EBITDA	(Btmn)	173	308	404	459	510
<b>Core EPS</b>	<b>(Bt)</b>	<b>0.01</b>	<b>0.15</b>	<b>0.23</b>	<b>0.29</b>	<b>0.35</b>
Net EPS	(Bt)	0.01	0.15	0.23	0.29	0.35
<b>DPS</b>	<b>(Bt)</b>	<b>0.00</b>	<b>0.15</b>	<b>0.23</b>	<b>0.29</b>	<b>0.35</b>

### Balance Sheet

FY December 31	Unit	2564	2565	2566F	2567F	2568F
Total current assets	(Btmn)	332	488	595	692	790
Total fixed assets	(Btmn)	800	763	732	699	668
<b>Total assets</b>	<b>(Btmn)</b>	<b>1,132</b>	<b>1,251</b>	<b>1,327</b>	<b>1,391</b>	<b>1,458</b>
Total loans	(Btmn)	83	75	70	65	60
Total current liabilities	(Btmn)	165	196	199	211	226
Total long-term liabilities	(Btmn)	160	128	132	137	143
<b>Total liabilities</b>	<b>(Btmn)</b>	<b>325</b>	<b>324</b>	<b>331</b>	<b>348</b>	<b>369</b>
Paid-up capital	(Btmn)	82	82	82	82	82
<b>Total equity</b>	<b>(Btmn)</b>	<b>807</b>	<b>927</b>	<b>996</b>	<b>1,043</b>	<b>1,089</b>

### Cash Flow Statement

FY December 31	Unit	2564	2565	2566F	2567F	2568F
Core Profit	(Btmn)	4	118	190	237	283
Depreciation and amortization	(Btmn)	158	153	162	164	163
Operating cash flow	(Btmn)	107	271	352	400	445
Investing cash flow	(Btmn)	0	(186)	(120)	(120)	(120)
Financing cash flow	(Btmn)	(91)	(71)	(127)	(195)	(242)
<b>Net cash flow</b>	<b>(Btmn)</b>	<b>16</b>	<b>13</b>	<b>105</b>	<b>85</b>	<b>83</b>

### Key Financial Ratios

FY December 31	Unit	2564	2565	2566F	2567F	2568F
Gross margin	(%)	57.2	63.2	64.0	64.3	64.6
Operating margin	(%)	1.0	14.7	19.4	20.2	21.0
EBITDA margin	(%)	27.9	32.9	34.9	33.5	32.6
EBIT margin	(%)	2.5	16.5	21.0	21.7	22.4
Net profit margin	(%)	0.7	12.6	16.3	17.0	17.6
ROE	(%)	0.6	12.8	19.1	22.7	26.0
ROA	(%)	0.4	9.5	14.3	17.1	19.4
Net D/E	(x)	0.0	(0.0)	(0.1)	(0.2)	(0.3)
Interest coverage	(x)	1.3	19.8	36.0	46.2	56.8
Debt service coverage	(x)	1.8	3.7	5.3	6.5	7.9
Core PER	(x)	1,962.8	73.7	45.9	36.8	30.8
PBV	(x)	10.8	9.4	8.8	8.4	8.1
Payout Ratio	(%)	0.0	103.3	100.0	100.0	100.0

### Main Assumption

FY December 31	Unit	2564	2565	2566F	2567F	2568F
Sales Growth	(%YoY)	(19.3)	51.3	24.1	20.0	15.0
SG&A/Sales	(%)	56.2	48.4	44.6	44.1	43.6

Source: Company data, InnovestX Research

**ข้อสงวนสิทธิ์:**

ข้อมูลในรายงานนี้เป็นข้อมูลที่มีการเปิดเผยต่อสาธารณะ ซึ่งนักลงทุนสามารถเข้าถึงได้โดยทั่วไป และเป็นข้อมูลที่เชื่อว่าน่าเชื่อถือได้ แต่ทั้งนี้ บริษัทหลักทรัพย์ อินโนเวสต์ เอกซ์ จำกัด (“บริษัท”) มิได้ยืนยันหรือรับรองถึงความถูกต้อง หรือสมบูรณ์ของข้อมูลดังกล่าวแต่อย่างใด ความคิดเห็นที่ปรากฏอยู่ในรายงานนี้เป็นเพียงการนำเสนอในมุมมองของบริษัท และเป็นการคิดเห็น ณ วันที่ที่ปรากฏในรายงานเท่านั้น ซึ่งอาจเปลี่ยนแปลงได้ภายหลังวันดังกล่าว โดยบริษัทไม่จำเป็นต้องแจ้งให้สาธารณชน หรือนักลงทุนทราบ รายงานนี้จัดทำขึ้นเพื่อเผยแพร่ข้อมูลให้แก่ นักลงทุนเท่านั้น บริษัทไม่รับผิดชอบต่อการนำข้อมูลหรือความคิดเห็นใด ๆ ไปใช้ในทุกรณวิ ดั้งนั้น นักลงทุนจึงควรใช้ดุลยพินิจในการพิจารณาตัดสินใจก่อนการลงทุน นอกจากนี้ บริษัท และ/หรือ บริษัทในเครือของบริษัทอาจมีส่วนเกี่ยวข้องหรือผลประโยชน์ใด ๆ กับบริษัทใด ๆ ที่ถูกกล่าวถึงในรายงานนี้ก็ได้

บริษัทหลักทรัพย์ อินโนเวสต์ เอกซ์ จำกัด (INVX) เป็นบริษัทย่อยที่ธนาคารไทยพาณิชย์ จำกัด (มหาชน) (SCB) ถือหุ้นทั้งหมด ข้อมูลใดๆ ที่เกี่ยวข้องกับ SCB มีวัตถุประสงค์เพื่อใช้ในการเปรียบเทียบเท่านั้น

เอกสารฉบับนี้จัดทำโดย บริษัทหลักทรัพย์ อินโนเวสต์ เอกซ์ จำกัด (INVX) ซึ่งมีธนาคารไทยพาณิชย์ จำกัด (มหาชน) (“ธนาคาร”) เป็นผู้ถือหุ้นรายใหญ่แต่เพียงผู้เดียว โดยธนาคารฯ เป็นที่ปรึกษาทางการเงินสำหรับธุรกรรมใด ๆ ของบริษัท เอชซีจี เคมิคอลส์ จำกัด (มหาชน) ความเห็น ชั่ว บทวิจย บทวิเคราะห์ ราคา ข้อความ การคาดการณ์ การประเมิน และ/หรือ ข้อมูลอื่นที่ระบุในเอกสารฉบับนี้ (“ข้อมูล”) มีวัตถุประสงค์เพื่อใช้เป็นข้อมูลทั่วไปเท่านั้น และไม่อาจตีความได้ว่าเป็นการให้คำแนะนำแก่บุคคลใดๆ หรือเป็นการเสนอซื้อ หรือเสนอขาย หรือชักชวนให้เสนอซื้อหรือเสนอขายหลักทรัพย์ โดย INVX และ/หรือ กรรมการ พนักงาน และลูกจ้างของ INVX ย่อมไม่ต้องรับผิดชอบต่อความเสียหายใดๆ ทั้งความเสียหายทางตรง ความเสียหายทางอ้อม ความเสียหายจากการผิดสัญญา หรือความเสียหายอันสืบเนื่อง อันเป็นผลมาจากการใช้หรือการซื้อหรือการถือครองข้อมูล ทั้งนี้ รวมถึงแต่ไม่จำกัดเพียงการสูญเสียผลกำไร นักลงทุนพึงใช้ข้อมูลในเอกสารฉบับนี้ประกอบข้อมูลและความเห็นอื่นๆ รวมถึงพิจารณาคุณภาพของเงินในการตัดสินใจลงทุน ข้อมูลในเอกสารฉบับนี้จัดทำขึ้นจากแหล่งข้อมูลที่ INVX เห็นว่าน่าเชื่อถือ โดย INVX ไม่รับรองถึงความถูกต้อง สมบูรณ์ และ/หรือ ครบถ้วนของข้อมูลดังกล่าว

เอกสารฉบับนี้จัดทำโดย บริษัทหลักทรัพย์ อินโนเวสต์ เอกซ์ จำกัด (INVX) ซึ่งมีธนาคารไทยพาณิชย์ จำกัด (มหาชน) (“ธนาคาร”) เป็นผู้ถือหุ้นรายใหญ่แต่เพียงผู้เดียว โดยธนาคารฯ อาจได้รับการแต่งตั้งเป็นที่ปรึกษาทางการเงินสำหรับธุรกรรมใด ๆ ของบริษัท ไทยออยล์ จำกัด (มหาชน) ความเห็น ชั่ว บทวิจย บทวิเคราะห์ ราคา ข้อความ การคาดการณ์ การประเมิน และ/หรือ ข้อมูลอื่นที่ระบุในเอกสารฉบับนี้ (“ข้อมูล”) มีวัตถุประสงค์เพื่อใช้เป็นข้อมูลทั่วไปเท่านั้น และไม่อาจตีความได้ว่าเป็นการให้คำแนะนำแก่บุคคลใดๆ หรือเป็นการเสนอซื้อ หรือเสนอขาย หรือชักชวนให้เสนอซื้อหรือเสนอขายหลักทรัพย์ โดย INVX และ/หรือ กรรมการ พนักงาน และลูกจ้างของ INVX ย่อมไม่ต้องรับผิดชอบต่อความเสียหายใดๆ ทั้งความเสียหายทางตรง ความเสียหายทางอ้อม ความเสียหายจากการผิดสัญญา หรือความเสียหายอันสืบเนื่อง อันเป็นผลมาจากการใช้หรือการซื้อหรือการถือครองข้อมูล ทั้งนี้ รวมถึงแต่ไม่จำกัดเพียงการสูญเสียผลกำไร นักลงทุนพึงใช้ข้อมูลในเอกสารฉบับนี้ประกอบข้อมูลและความเห็นอื่นๆ รวมถึงพิจารณาคุณภาพของเงินในการตัดสินใจลงทุน ข้อมูลในเอกสารฉบับนี้จัดทำขึ้นจากแหล่งข้อมูลที่ INVX เห็นว่าน่าเชื่อถือ โดย INVX ไม่รับรองถึงความถูกต้อง สมบูรณ์ และ/หรือ ครบถ้วนของข้อมูลดังกล่าว

เอกสารฉบับนี้จัดทำโดย บริษัทหลักทรัพย์ อินโนเวสต์ เอกซ์ จำกัด (INVX) ซึ่งมีธนาคารไทยพาณิชย์ จำกัด (มหาชน) (“ธนาคาร”) เป็นผู้ถือหุ้นรายใหญ่แต่เพียงผู้เดียว โดยธนาคารฯ ได้ทำหน้าที่เป็นที่ปรึกษาทางการเงิน Lead Arranger ของ บริษัท โกลบอล เพาเวอร์ ซินเนอร์ยี จำกัด (มหาชน) ความเห็น ชั่ว บทวิจย บทวิเคราะห์ ราคา ข้อความ การคาดการณ์ การประเมิน และ/หรือ ข้อมูลอื่นที่ระบุในเอกสารฉบับนี้ (“ข้อมูล”) มีวัตถุประสงค์เพื่อใช้เป็นข้อมูลทั่วไปเท่านั้น และไม่อาจตีความได้ว่าเป็นการให้คำแนะนำแก่บุคคลใดๆ หรือเป็นการเสนอซื้อ หรือเสนอขาย หรือชักชวนให้เสนอซื้อหรือเสนอขายหลักทรัพย์ โดย INVX และ/หรือ กรรมการ พนักงาน และลูกจ้างของ INVX ย่อมไม่ต้องรับผิดชอบต่อความเสียหายใดๆ ทั้งความเสียหายทางตรง ความเสียหายทางอ้อม ความเสียหายจากการผิดสัญญา หรือความเสียหายอันสืบเนื่อง อันเป็นผลมาจากการใช้หรือการซื้อหรือการถือครองข้อมูล ทั้งนี้ รวมถึงแต่ไม่จำกัดเพียงการสูญเสียผลกำไร นักลงทุนพึงใช้ข้อมูลในเอกสารฉบับนี้ประกอบข้อมูลและความเห็นอื่นๆ รวมถึงพิจารณาคุณภาพของเงินในการตัดสินใจลงทุน ข้อมูลในเอกสารฉบับนี้จัดทำขึ้นจากแหล่งข้อมูลที่ INVX เห็นว่าน่าเชื่อถือ โดย INVX ไม่รับรองถึงความถูกต้อง สมบูรณ์ และ/หรือ ครบถ้วนของข้อมูลดังกล่าว

เอกสารฉบับนี้จัดทำโดย บริษัทหลักทรัพย์ อินโนเวสต์ เอกซ์ จำกัด (INVX) ซึ่งมีธนาคารไทยพาณิชย์ จำกัด (มหาชน) (“ธนาคาร”) เป็นผู้ถือหุ้นรายใหญ่แต่เพียงผู้เดียว บริษัทหลักทรัพย์จัดการกองทุน ไทยพาณิชย์ จำกัด (“SCBAM”) ซึ่งมีธนาคารไทยพาณิชย์ จำกัด (มหาชน) (“ธนาคาร”) เป็นผู้ถือหุ้นรายใหญ่แต่เพียงผู้เดียว โดยธนาคารฯ ได้ทำหน้าที่เป็นที่ปรึกษาทางการเงินของ กองทุนรวมโครงสร้างพื้นฐาน โทรมานาคม ดิจิทัล SCBAM ได้ทำหน้าที่เป็นผู้จัดการกองทุนของ กองทุนรวมโครงสร้างพื้นฐานโทรมานาคม ดิจิทัล ความเห็น ชั่ว บทวิจย บทวิเคราะห์ ราคา ข้อความ การคาดการณ์ การประเมิน และ/หรือ ข้อมูลอื่นที่ระบุในเอกสารฉบับนี้ (“ข้อมูล”) มีวัตถุประสงค์เพื่อใช้เป็นข้อมูลทั่วไปเท่านั้น และไม่อาจตีความได้ว่าเป็นการให้คำแนะนำแก่บุคคลใดๆ หรือเป็นการเสนอซื้อ หรือเสนอขาย หรือชักชวนให้เสนอซื้อหรือเสนอขายหลักทรัพย์ โดย INVX และ/หรือ กรรมการ พนักงาน และลูกจ้างของ INVX ย่อมไม่ต้องรับผิดชอบต่อความเสียหายใดๆ ทั้งความเสียหายทางตรง ความเสียหายทางอ้อม ความเสียหายจากการผิดสัญญา หรือความเสียหายอันสืบเนื่อง อันเป็นผลมาจากการใช้หรือการซื้อหรือการถือครองข้อมูล ทั้งนี้ รวมถึงแต่ไม่จำกัดเพียงการสูญเสียผลกำไร นักลงทุนพึงใช้ข้อมูลในเอกสารฉบับนี้ประกอบข้อมูลและความเห็นอื่นๆ รวมถึงพิจารณาคุณภาพของเงินในการตัดสินใจลงทุน ข้อมูลในเอกสารฉบับนี้จัดทำขึ้นจากแหล่งข้อมูลที่ INVX เห็นว่าน่าเชื่อถือ โดย INVX ไม่รับรองถึงความถูกต้อง สมบูรณ์ และ/หรือ ครบถ้วนของข้อมูลดังกล่าว

การซื้อขายฟิวเจอร์สและออปชั่น (Futures and Options) มีความเสี่ยงสูงที่อาจก่อให้เกิดผลขาดทุนอย่างมีนัยสำคัญ จึงไม่เหมาะสำหรับบุคคลทุกคน ทั้งนี้ ก่อนการตัดสินใจซื้อขายฟิวเจอร์สและออปชั่น ท่านควรพิจารณาถึงฐานะทางการเงิน วัตถุประสงค์ในการลงทุน ประสบการณ์ในการลงทุนของท่าน ตลอดจนความเสี่ยงที่ท่านสามารถยอมรับได้อย่างรอบคอบ เนื่องจากมีความเป็นไปได้ที่ท่านอาจสูญเสียเงินลงทุนมากกว่าเงินลงทุนเริ่มแรก ท่านควรพิจารณาถึงความเสี่ยงทั้งหมดที่อาจเกิดขึ้นจากการซื้อขายฟิวเจอร์สและออปชั่น และท่านควรตัดสินใจลงทุนด้วยตนเอง และ/หรือ ในกรณีที่มีข้อสงสัย ท่านควรปรึกษาแนะนำจากที่ปรึกษาทางการเงินลงทุน

เอกสารฉบับนี้จัดส่งให้กับเฉพาะบุคคลที่กำหนด (intended recipient) เท่านั้น และห้ามมิให้ผู้ใดนำข้อมูลในเอกสารฉบับนี้ไปทำซ้ำ ส่งต่อ เผยแพร่ ขาย จำหน่าย ถัดลอก นำออกแสดง หรือนำไปแสวงหาประโยชน์เชิงพาณิชย์ ไม่ว่าด้วยวิธีการใด ๆ โดยไม่ได้รับอนุญาตเป็นลายลักษณ์อักษรจาก INVX เป็นการล่วงหน้า

©สงวนลิขสิทธิ์ 2565 บริษัทหลักทรัพย์ อินโนเวสต์ เอกซ์ จำกัด

## CG Rating 2022 Companies with CG Rating

### Companies with Excellent CG Scoring

AAV, ADVANC, AF, AH, AIRA, AJ, AKP, AKR, ALLA, ALT, AMA, AMARIN, AMATA, AMATAV, ANAN, AOT, AP, APURE, ARIP, ASP, ASW, AUCTION, AWC, AYUD, BAFS, BAM, BANPU, BAY, BBIK, BBL, BCP, BCPG, BDM, BEM, BEYOND, BGC, BGRIM, BIZ, BKI, BOL, BPP, BRR, BTS, BTW, BWG, CENTEL, CFRESH, CGH, CHEWA, CHO, CIMBT, CK, CKP, CM, CNT, COLOR, COM7, COMAN, COTTO, CPALL, CPF, CPI, CPN, CRC, CSS, DDD, DELTA, DEMCO, DOHOME, DRT, DTAC, DUSIT, EA, EASTW, ECF, ECL, EE, EGCO, EP, EPG, ETC, ETE, FNS, FPI, FPT, FSMART, FVC, GC, GEL, GFPT, GGC, GLAND, GLOBAL, GPI, GPSC, GRAMMY, GULF, GUNKUL, HANA, HARN, HENG, HMPRO, ICC, ICHI, III, ILINK, ILM, IND, INTUCH, IP, IRC, IRPC, ITEL, IVL, JTS, JWD, K, KBANK, KCE, KEX, KGI, KKP, KSL, KTB, KTC, LALIN, LANNA, LHFG, LIT, LOXLEY, LPN, LRH, LST, MACO, MAJOR, MAKRO, MALEE, MBK, MC, MCO, METCO, MFEC, MINT, MONO, MOONG, MSC, MST, MTC, MVP, NCL, NEP, NER, NKI, NOBLE, NSI, NVD, NYT, OISHI, OR, ORI, OSP, OTO, PAP, PCSGH, PDG, PDJ, PG, PHOL, PLANB, PLANET, PLAT, PORT, PPS, PR9, PREB, PRG, PRM, PSH, PSL, PTG, PTT, PTTEP, PTTGC, PYLON, Q-CON, QH, QTC, RATCH, RBF, RS, S, S&J, SAAM, SABINA, SAMART, SAMTEL, SAT, SC, SCB, SCC, SCCC, SCG, SCGP, SCM, SCN, SDC, SEAFCO, SEAOL, SE-ED, SELIC, SENA, SENAJ, SGF, SHR, SICT, SIRI, SIS, SITHAI, SMP, SNC, SONIC, SORKON, SPALI, SPI, SPRC, SPVI, SSC, SSSC, SST, STA, STGC, STGT, STI, SUN, SUSCO, SUTHA, SVI, SYMC, SYNTEC, TACC, TASCO, TPCAP, TEAMG, TFMAMA, THANA, THANI, THCOM, THG, THIP, THRE, THREL, TIPCO, TISCO, TK, TKN, TKS, TKT, TMILL, TMT, TNDT, TNITY, TOA, TOP, TPBI, TQM, TRC, TRUE, TSC, TSR, TSTE, TSTH, TTA, TTB, TTCL, TTW, TU, TVDH, TVI, TVO, TWPC, U, UAC, UBIS, UPOIC, UV, VCOM, VGI, VIH, WACOAL, WAVE, WHA, WHAUP, WICE, WINNER, XPG, ZEN

### Companies with Very Good CG Scoring

2S, 7UP, ABICO, ABM, ACE, ACG, ADB, ADD, AEONTS, AGE, AHC, AIE, AIT, ALUCON, AMANAH, AMR, APCO, APCS, AQUA, ARIN, ARROW, AS, ASAP, ASEFA, ASIA, ASIAN, ASIMAR, ASK, ASN, ATP30, B, BA, BC, BCH, BE8, BEC, SCAP, BH, BIG, BJC, BJCHI, BLA, BR, BRI, BROOK, BSM, BYD, CBG, CEN, CHARAN, CHAYO, CHG, CHOTI, CHOW, CI, CIG, CITY, CIVIL, CMC, CPL, CPW, CRANE, CRD, CSC, CSP, CV, CWT, DCC, DHOUSE, DITTO, DMT, DOD, DPAINT, DV8, EASON, EFORL, ERW, ESSO, ESTAR, FE, FLOYD, FORTH, FSS, FTE, GBX, GCAP, GENCO, GJS, GTB, GYT, HEMP, HPT, HTC, HUMAN, HYDRO, ICN, IFS, IIG, IMH, INET, INGRS, INSET, INSURE, IRCP, IT, ITD, J, JAS, JCK, JCKH, JMT, JR, KBS, KCAR, KIAT, KISS, KK, KOOL, KTIS, KUMWEL, KUN, KWC, KWM, L&E, LDC, LEO, LH, LHK, M, MATCH, MBAX, MEGA, META, MFC, MGT, MICRO, MILL, MITSIB, MK, MODERN, MTI, NBC, NCAP, NCH, NDR, NETBAY, NEX, NINE, NATION, NNCL, NOVA, NPK, NRF, NTV, NUSA, NWR, OCC, OGC, ONEE, PACO, PATO, PB, PICO, PIMO, PIN, PJW, PL, PLE, PM, PMTA, PPP, PPM, PRAPAT, PRECHA, PRIME, PRIN, PRINC, PROEN, PROS, PROUD, PSG, PSTC, PT, PTC, QLT, RCL, RICHY, RJH, ROJNA, RPC, RT, RWI, S11, SA, SABUY, SAK, SALEE, SAMCO, SANKO, SAPPE, SAWAD, SCI, SCP, SE, SECURE, SFLEX, SFP, SFT, SGP, SIAM, SINGER, SKE, SKN, SKR, SKY, SLP, SMART, SMD, SMIT, SMT, SNNP, SNP, SO, SPA, SPC, SPCG, SR, SRICHA, SSF, SSP, STANLY, STC, STPI, SUC, SVOA, SVT, SWC, SYNEX, TAE, TAKUNI, TCC, TCMC, TFG, TFI, TFM, TGH, TIDLOR, TIGER, TIPH, TITLE, TM, TMC, TMD, TMI, TNL, TNP, TNR, TOG, TPA, TPAC, TPCS, TPIPL, TPIPP, TPLAS, TPS, TQR, TRITN, TRT, TRU, TRV, TSE, TVT, TWP, UBE, UEC, UKEM, UMI, UOBKH, UP, UPF, UTP, VIBHA, VL, VPO, VRANDA, WGE, WIUK, WIN, WINMED, WORK, WP, XO, YUASA, ZIGA

### Companies with Good CG Scoring

A, A5, AI, ALL, ALPHAX, AMC, APP, AQ, AU, B52, BEAUTY, BGT, BLAND, BM, BROCK, BSBM, BTNC, CAZ, CCP, CGD, CMAN, CMO, CMR, CPANEL, CPT, CSR, CTW, D, DCON, EKH, EMC, EP, EVER, F&D, FMT, GIFT, GLOCON, GLORY, GREEN, GSC, HL, HTECH, IHL, INOX, JAK, JMART, JSP, JUBILE, KASET, KCM, KWI, KYE, LEE, LPH, MATI, M-CHAI, MCS, MDX, MENA, MUD, MORE, MPIC, MUD, NC, NEWS, NPL, NV, PAF, PEACE, PF, PK, PPM, PRAKIT, PTL, RAM, ROCK, RP, RPH, RSP, SIMAT, SISB, SK, SOLAR, SPACK, SPG, SQ, STARK, STECH, SUPER, SVH, PTECH, TC, TCCC, TCJ, TEAM, THE, THMUI, TKC, TNH, TNPC, TOPP, TPCH, TPOLY, TRUBB, TTI, TYCN, UMS, UNIQU, UPA, UREKA, VARO, W, WFX, WPH, YGG

### Corporate Governance Report

The material contained in this publication is for general information only and is not intended as advice on any of the matters discussed herein. Readers and others should perform their own independent analysis as to the accuracy or completeness or legality of such information. The Thai Institute of Directors, its officers, the authors and editor make no representation or warranty as to the accuracy, completeness or legality of any of the information contained herein. By accepting this document, each recipient agrees that the Thai Institute of Directors Association, its officers, the authors and editor shall not have any liability for any information contained in, or for any omission from, this publication.

The survey result is as of the date appearing in the Corporate Governance Report of Thai Listed Companies. As a result, the survey result may be changed after that date. InnovestX Securities Company Limited does not conform nor certify the accuracy of such survey result.

To recognize well performers, the list of companies attaining "Good", "Very Good" and "Excellent" levels of recognition (Not including listed companies qualified in the "no announcement of the results" clause from 1 January 2021 to 27 October 2022) is publicized.

\* บริษัทหรือกรรมการหรือผู้บริหารของบริษัทที่เข้าดำเนินการกำกับดูแลกิจการ เช่น การกระทำผิดเกี่ยวกับหลักทรัพย์ การทุจริต คอร์รัปชัน เป็นต้น ซึ่งการใช้ข้อมูล CGR ควรระมัดระวังข้อมูลดังกล่าวประกอบด้วย

### Anti-corruption Progress Indicator

#### Certified (ได้รับรางวัล)

2S, 7UP, ADVANC, AF, AI, AIE, AIRA, AJ, AKP, AMA, AMANAH, AMATA, AMATAV, AP, APCO, AS, ASIAN, ASK, ASP, AWC, AYUD, B, BAFS, BAM, BANPU, BAY, BBL, BCH, BCP, BCPG, BE8, BEC, BEYOND, BGC, BGRIM, BKI, BLA, BPP, BROOK, BRR, BSBM, BTS, BWG, CEN, CENTEL, CFRESH, CGH, CHEWA, CHOTI, CHOW, CIG, CIMBT, CM, CMC, COM7, COTTO, CPALL, CPF, CPI, CPN, CRC, CSC, DCC, DELTA, DEMCO, DIMET, DRT, DUSIT, EA, EASTW, ECF, ECL, EGCO, EP, EPG, ERW, ESTAR, ETC, ETE, FNS, FPI, FPT, FSMART, FSS, FTE, GBX, GC, GCAP, GEL, GFPT, GGC, GJS, GPI, GPSC, GSTEEL, GULF, GUNKUL, HANA, HARN, HEMP, HENG, HMPRO, HTC, ICC, ICHI, IFS, III, ILINK, ILM, INET, INOX, INSURE, INTUCH, IRC, IRPC, ITEL, IVL, JKN, JR, K, KASET, KBANK, KBS, KCAR, KCE, KGI, KKP, KSL, KTB, KTC, KWI, L&E, LANNA, LHFG, LHK, LPN, LRH, M, MAJOR, MAKRO, MALEE, MATCH, MBAX, MBK, MC, MCO, META, MFC, MFEC, MILL, MINT, MONO, MOONG, MSC, MST, MTC, MTI, NCAP, NEP, NINE, NKI, NOBLE, NOK, NRF, NWR, OCC, OGC, ORI, PAP, PATO, PB, PCSGH, PDG, PDJ, PG, PHOL, PIMO, PK, PL, PLANB, PLANET, PLAT, PM, PPP, PPM, PPS, PR9, PREB, PRG, PRM, PROS, PSH, PSL, PTC, PT, PTECH, PTG, PTT, PTTEP, PTTGC, PYLON, Q-CON, QH, QLT, QTC, RABBIT, RATCH, RML, RS, RWI, S&J, SAAM, SABINA, SAK, SAPPE, SAT, SC, SCB, SCC, SCCC, SCG, SCGP, SCM, SCN, SEAOL, SE-ED, SELIC, SENA, SGP, SINGER, SIRI, SITHAI, SKR, SMIT, SMK, SMP, SNC, SNP, SORKON, SPACK, SPALI, SPC, SPI, SPRC, SRICHA, SSF, SSP, SSSC, SST, STA, STGT, STOWER, SUSCO, SVI, SYMC, SYNTEC, TAE, TAKUNI, TASCO, TCAP, TCMC, TFG, TFI, TFMAMA, TGH, THANI, THCOM, THIP, THRE, THREL, TIDLOR, TIPCO, TISCO, TKS, TKT, TMD, TMILL, TMT, TNITY, TNL, TNP, TNR, TOG, TOP, TOPP, TPA, TPCS, TPP, TRT, TRU, TRUE, TSC, TSI, TSTE, TSTH, TTA, TTB, TTCL, TU, TVDH, TVI, TVO, TWPC, UBE, UBIS, UEC, UKEM, UOBKH, UPF, UV, VCOM, VGI, VIH, WACOAL, WHA, WHAUP, WICE, WIUK, XO, YUASA, ZEN, ZIGA

#### Declared (ประกาศเจตนา)

AAI, AH, ASW, BBGI, CBG, CI, CPW, CV, DMT, DOHOME, EKH, EVER, FLOYD, GLOBAL, GREEN, ICN, ITC, J, JAS, JMART, JMT, JTS, LEO, LH, MEGA, MENA, MODERN, NER, OR, OSP, OTO, PRIME, PRTR, RBF, RT, SA, SANKO, SFLEX, SIS, SUPER, SVOA, SVT, TEGH, TGE, TIPH, TKN, TMI, TPLAS, VARO, W, WIN, WPH

#### N/A

24CS, 3K-BAT, A, A5, AAV, ABM, ACAP, ACC, ACE, ACG, ADB, ADD, AEONTS, AFC, AGE, AHC, AIT, AJA, AKR, ALL, ALLA, ALPHAX, ALT, ALUCON, AMARC, AMARIN, AMC, AMR, ANAN, AOT, APCO, APEX, APP, APURE, AQ, AQUA, ARIN, ARIP, ARROW, ASAP, ASEFA, ASIA, ASIMAR, ASN, ATP30, AU, AUCTION, AURA, B52, BA, BBIK, BC, BCT, BDM, BEAUTY, BEM, BGT, BH, BIG, BIOTECH, BIS, BIZ, BJC, BJCHI, BKD, BLAND, BLESS, BLISS, BM, BOL, BR, BRI, BROCK, BSM, BTG, BTNC, BTW, BUI, BVG, BYD, CAZ, CCET, CCP, CEYE, CGD, CH, CHARAN, CHASE, CHAYO, CHG, CHIC, CHO, CITY, CIVIL, CK, CKP, CMAN, CMO, CMR, CNT, COLOR, COMAN, CPANEL, CP, CPR, CPT, CRANE, CRD, CSP, CSR, CSS, CTW, CWT, D, DCON, DDD, DEXON, DHOUSE, DITTO, DOD, DPAINT, DTCENT, DTCT, DV8, EASON, EE, EFORL, EMC, ESSO, F&D, FANCY, FE, FMT, FN, FORTH, FTI, FVC, GABLE, GENCO, GIFT, GL, GLAND, GLOCON, GLORY, GRAMMY, GRAND, GSC, GTB, GTV, GYT, HFT, HL, HPT, HTECH, HUMAN, HYDRO, IFEC, IHL, IIG, IMH, IND, INGRS, INSET, IP, IRCP, IT, ITD, ITNS, ITTHI, JAK, JCK, JCKH, JCT, JDF, JSP, JUBILE, KAMART, KC, KCC, KCM, KDH, KEX, KGEN, KIAT, KISS, KJL, KK, KKC, KLINIQU, KOOL, KTIS, KTMS, KUMWEL, KUN, KWC, KWM, KYE, LALIN, LDC, LEE, LIT, LOXLEY, LPH, LST, MACO, MANRIN, MASTER, MATI, MAX, M-CHAI, MCS, MDX, MEB, METCO, MGC, MGT, MICRO, MIDA, MITSIB, MJD, MK, ML, MORE, MOSHI, MPIC, MTW, MUD, MVP, NATION, NC, NCH, NCL, NDR, NETBAY, NEW, NEWS, NEX, NFC, NNCL, NOVA, NPK, NSL, NTSC, NTV, NUSA, NV, NVD, NYT, OHTL, OISHI, ONEE, PACE, PACO, PAF, PCC, PEACE, PERM, PF, PICO, PIN, PJW, PLE, PLT, PLUS, PMTA, POLAR, POLY, POMPUI, PORT, POST, PPM, PQS, PRAKIT, PRAPAT, PRECHA, PRI, PRIN, PRO, PROEN, PROUD, PSG, PTC, PTL, RAM, RCL, READY, RICHY, RJH, ROCK, ROH, ROJNA, RP, RPC, RPH, RSP, S, S11, SABUY, SAF, SAFARI, SALEE, SAM, SAMART, SAMCO, SAMTEL, SAUCE, SAWAD, SAWANG, SCAP, SCI, SCP, SDC, SE, SEAFCO, SECURE, SENAJ, SFP, SFT, SGC, SGF, SHANG, SHR, SIAM, SICT, SIMAT, SISB, SJWD, SK, SKE, SKN, SKY, SLM, SLP, SM, SMART, SMD, SMT, SNNP, SO, SOLAR, SONIC, SPA, SPCG, SPG, SPVI, SQ, SR, SSC, SSS, STANLY, STARK, STC, STEC, STECH, STHAI, STI, STP, STPI, SUC, SUN, SUTHA, SVR, SWC, SYNEX, TACC, TAPAC, TC, TCC, TCCC, TCJ, TCOAT, TEAM, TEAMG, TEKA, TFM, TGPRO, TH, THAI, THANA, THE, THG, THL, THMUI, TIGER, TITLE, TK, TKC, TLI, TM, TMC, TMW, TNDT, TNH, TNPC, TOA, TACC, TPBI, TPIPL, TPIPP, TPLAS, TPS, TQR, TR, TRC, TRITN, TRUBB, TRV, TSE, TSF, TSR, TTI, TTT, TTW, TVT, TWP, TWZ, TYCN, UAC, UBA, UMI, UMS, UNIQU, UP, UPOIC, UREKA, UTP, UVAN, VIBHA, VL, VNG, VPO, VRANDA, WARRIX, WAVE, WFX, WGE, WINMED, WINNER, WORK, WORLD, WP, XPG, YGG, YONG

### Explanations

Companies participating in Thailand's Private Sector Collective Action Coalition Against Corruption programme (Thai CAC) under Thai Institute of Directors (as of April 17, 2023) are categorised into: companies that have declared their intention to join CAC, and companies certified by CAC.