

11 พฤษภาคม 2566

STOCK NOTE

บมจ. เคซีอี อิเล็กทรอนิกส์

KCE

บมจ. เคซีอี อิเล็กทรอนิกส์



innovest^x
Securities

ก่อนไปคิดอะไร

- KCE ประกาศกำไรสุทธิ 1Q66 ที่ 345 ล้านบาท ต่ำกว่าตลาดคาด 18% โดยกำไรสุทธิ 1Q66 ลดลง 31% QoQ และ 42% YoY เนื่องจากผลกระทบความผันผวนของค่าเงินบาทต่อดอลลาร์สหรัฐฯ โดยยอดขายในรูปแบบสกุลเงินดอลลาร์ลดลง 6.9% QoQ (-1.3% ในรูปสกุลเงินบาท) ขณะที่ต้นทุนวัตถุดิบหลักอย่างทองแดงมีการสต็อกไว้ในช่วงค่าเงินบาทอ่อนในช่วงปลายปี 65 ขณะที่ค่าเงินบาทเริ่มแข็งค่าในช่วง 1Q66 ดังนั้นเคยดูเหมือนว่า KCE ซื้อวัตถุดิบในราคาแพง ซึ่งกระทบต่อ Gross margin โดยรวม ใน 1Q66 เหลือเพียง 19.6% จาก 21.1% ใน 4Q65

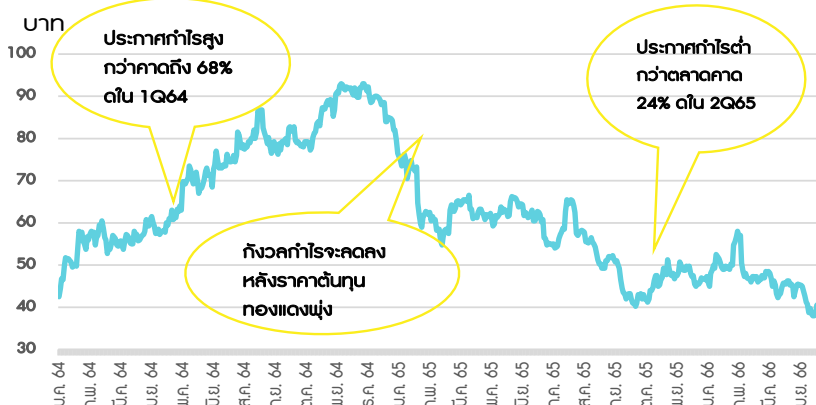
หลังไปคิดอะไร

- ผู้บริหาร KCE คาดว่า 2Q66 ยอดขายจะ Flat QoQ โดยคาดว่าจะเริ่มเห็นยอดขายเริ่มเพิ่มขึ้นได้ในช่วงปลาย 2Q66 ถึงต้น 3Q66 เนื่องจาก Demand ของฝั่ง Europe และ US เพิ่มขึ้น แต่ Demand ในฝั่งจีนยังคงอ่อนซึ้งจากการ destock โดยคาดว่า U-rate ใน 2Q66 อยู่ระดับ 79% ทรงตัว QoQ ส่วน Gross margin คาดว่าจะ improve ขึ้นเล็กน้อยอยู่ระหว่าง 20-21% ใน 2Q66 เทียบกับ 19.6% ใน 1Q66 จาก raw material ที่ลดลงเป็นหลัก ส่วนค่าไฟอาจจะเพิ่มขึ้นเล็กน้อย
- กลยุทธ์หลัก ยังคงปรับเปลี่ยนสายการผลิตเป็นผลิตภัณฑ์ Special grade PCB (HDI, 30% ของยอดขายรวม) ที่มี Margin สูงมากขึ้น ซึ่ง HDI เป็นผลิตภัณฑ์ที่ใช้ในพวก Break system ในรถยนต์ EV และผลิตภัณฑ์ Radar/lidar เป็นต้น โดยปัจจุบันมี เครื่อง Laser drill สำหรับใช้กับการผลิต HDI อยู่ 11 เครื่อง ซึ่งผลิตเต็มกำลัง และยังมี Demand ที่ค่อนข้างสูง โดยจะมีการเพิ่มเครื่อง Laser Drill เข้าไปอีก 2 เครื่องใน 2Q66 และอีก 2 เครื่องใน 3Q66 ซึ่งจะสามารถเพิ่ม Capacity ของ HDI ได้อีก 300,000-400,000 ตารางฟุตต่อไตรมาส หากติดตั้งทั้งหมด 4 เครื่อง ซึ่งจะช่วยให้ overall sale และ Gross margin เพิ่มขึ้นได้ใน 2H66 ส่วนโรงงานใหม่ที่โรจนะ อาจจะมีการเลื่อนการผลิตเชิงพาณิชย์ไปเบื้องต้นเป็น 4Q67 จากเดิมที่มีแผนว่าจะเริ่มเปิดเชิงพาณิชย์ ในช่วงกลางปีหน้า โดยอาจจะยังคงรอ Test ตลาดรอด Demand ผลิตภัณฑ์ระยะหนึ่ง

ความเห็นและกลยุทธ์การลงทุน

- เรามิมองเชิงบวกต่อ KCE ในระยะกลางถึงยาว โดยจุดเด่นของ KCE คือเป็นผู้ผลิตแผงวงจรรายใหญ่ TOP10 ของโลก ให้กับผู้ผลิตรถยนต์โดยเฉพาะในประเทศยุโรป และสหรัฐฯ ซึ่งจะได้รับผลบวกจากปริมาณความต้องการแผงวงจรในรถยนต์เพิ่มขึ้น ทั้งนี้จากตัวเลขล่าสุดยอดขายรถยนต์ในทวีปยุโรป (47% ของยอดขาย PCB ของ KCE) ที่มียอดขายเติบโต 17.5% YoY มาที่ 3.24 ล้านคัน ใน 1Q66 ตามด้วย US (21% ของยอดขาย PCB ของ KCE) ที่มียอดขายรถยนต์เติบโต 8.1% YoY มาที่ 3.56 ล้านคัน หักลบกับยอดขายรถยนต์ในจีน (12% ของยอดขาย PCB ของ KCE) ที่ลดลง 6.9% YoY มาที่ 5.08 ล้านคัน ใน 1Q66 นอกจากนี้เรายังมองว่าประเด็นค่าไฟที่เพิ่มขึ้นมาเป็นสัดส่วน 9.7% ของต้นทุนรวม ใน 1Q66 จาก 6.7% ใน 4Q65 จะเริ่มคลี่คลาย หลังราคาน้ำมัน และก๊าซธรรมชาติเริ่มกลับมาสู่ระดับปกติแล้ว
- ความเสี่ยง เศรษฐกิจโลกถดถอยรุนแรงมากขึ้น และประเด็นภูมิรัฐศาสตร์ที่รุนแรงมากขึ้น จะส่งผลกระทบต่อปริมาณความต้องการแผงวงจร PCB โดยรวม และต้นทุนวัตถุดิบ
- ราคาหุ้น KCE ปรับฐานลงมา (60% จาก Peak ช่วงปลายปี 2564) สะท้อนปัจจัยลบที่ค่อนข้างมากแล้ว เราแนะนำให้ทยอยสะสม เพื่อรอการฟื้นตัวของผลประกอบการตั้งแต่ 2H66 เป็นต้นไป เราให้ราคาเป้าหมายปี 2566 ที่ฐาน PER ที่ 30 เท่าซึ่งเท่ากับ mean ในรอบ 5 ปีของ KCE ได้ราคาเป้าหมาย 61.00

การเคลื่อนไหวของราคาหลังเกิดเหตุการณ์สำคัญ



Source: SETSMART, InnovestX Research

มุมมองหลังเข้าเยี่ยมชมกิจการครั้งที่ 2



เป้าหมายราคาที่เป็นไปได้

Current: 37.75 Avg Cons.: 45.90 Target Range 61.00

52 Weeks Low: 37.00 52 Weeks High: 74.75

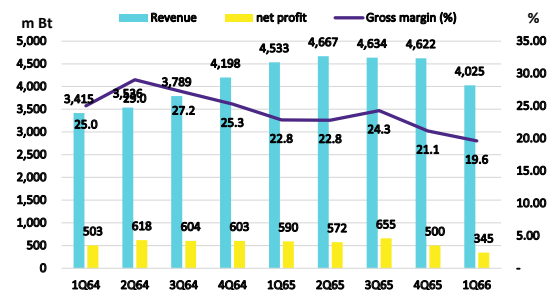
Source: SETSMART, InnovestX Research

2022 Sustainability / ESG Score

Sustainability Index (THSI)	Not Included
ESG Bloomberg Score	51.05
Environmental Score	50.71
Social Score	21.22
Governance Score	81.10

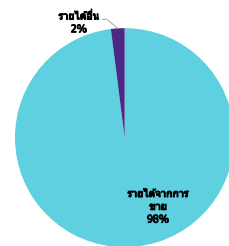
Source Bloomberg Finance L.P.

Financial highlight



Source: SETSMART, InnovestX Research

โครงสร้างรายได้ 1Q66



Source: Company, InnovestX Research

นักวิเคราะห์การลงทุนปัจจัยพื้นฐานด้านหลักทรัพย์

ชัยวัฒน์ อาศิระวิชัย

0-2949-1021 | chaiwat.arsirawichai@scb.co.th

ESG Disclosure Score

Bloomberg ESG Score	51.05 (2022)
Rank in Sector	1/9

	CG Rating 0-5	DJSI	SETTHSI	THSI
KCE	5	No	No	No

Source: Thai Institute of Directors (IOD), SET

ประเด็นที่เกี่ยวข้องกับสิ่งแวดล้อม (E)

- KCE มีความมุ่งมั่นอย่างมากในการวางกลยุทธ์สำหรับการจัดซื้อที่มุ่งเน้นไปที่คุณภาพของผลิตภัณฑ์และบริการ กำหนดกระบวนการบริหารความเสี่ยงอย่างครอบคลุม ด้านสิ่งแวดล้อม สังคม และธรรมาภิบาล (ESG) เพื่อให้การบริหารจัดการสอดคล้องกับระดับความเสี่ยง โดยคำนึงถึงคุณภาพ ปริมาณ ผลิตภัณฑ์และบริการ ตลอดจนการปฏิบัติตามกฎหมายแรงงาน กฎหมายสิ่งแวดล้อม และระบบการจัดการคุณภาพอื่นๆ เพื่อปกป้อง และลดความเสี่ยงที่อาจส่งผลกระทบต่อคุณภาพ
- ตามที่ได้รายงานในรายงานประจำปี 2563 ชัพพลายเออร์ได้รับ การตอบกลับการร่วมลงนามใน “ข้อตกลงการควบคุมการใช้แร่ที่มีข้อขัดแย้ง” ประมาณ 72% และ ณ เดือนธันวาคม ปี 2564 ประมาณ 83.65% ตามลำดับ

ประเด็นที่เกี่ยวข้องกับสังคม (S)

- KCE มีส่วนร่วมพัฒนาชุมชนหรือสังคม โดยสนับสนุนพนักงานกลุ่มจิตอาสา ร่วมเป็นคณะทำงานในโครงการต่างๆ ทั้งที่เป็นโครงการต่อเนื่องและโครงการระยะสั้น สำหรับโครงการระยะสั้น ได้แก่ การมอบสิ่งของและเงินสนับสนุน รวมทั้งจัดกิจกรรมสนับสนุนการให้แก่มุสลิมโดยโอกาส วัด โรงเรียน และสถานที่ราชการ เป็นต้น ในปี 2564 KCE ได้ร่วมจัดกิจกรรมกับสถานีตำรวจนครบาลคลองกรุง สำนักงานนิคมอุตสาหกรรมลาดกระบัง และชุมชนโดยรอบ โดยการสนับสนุนน้ำดื่ม และสติ๊กเกอร์รณรงค์เดินทางกลับบ้านปลอดภัยช่วงเทศกาลสงกรานต์ รวมถึงรณรงค์การป้องกันโควิด-19 โดยส่งมอบหน้ากากอนามัยให้กับชุมชนต่างๆ

ประเด็นที่เกี่ยวข้องกับธรรมาภิบาล (G)

- KCE มีการจัดทำ KCE's Supplier Sustainable Code of Conduct (SCOC) สำหรับซัพพลายเออร์ เอกสารดังกล่าวมีเนื้อหาครอบคลุมประเด็นต่างๆ เช่น จริยธรรมทางธุรกิจ สิทธิมนุษยชน อาชีวอนามัย และความปลอดภัยและสิ่งแวดล้อม อีกทั้งยังสื่อสารกับซัพพลายเออร์ผ่าน website <https://www.kce.co.th/Eng/index.aspx#SupplyChain> ในเรื่องต่างๆ เช่น Conflict Minerals Policy, Supplier Code of Conduct, Anti-Corruption Policy, Sustainable Procurement Policy เป็นต้น
- ตามที่ได้รายงานในรายงานประจำปี 2563 ชัพพลายเออร์ได้รับการตอบกลับการร่วมลงนามใน “หลักจรรยาบรรณในการดำเนินธุรกิจ (SCOC)” ประมาณ 76% และ ณ สิ้นเดือนธันวาคม ปี 2564 ประมาณ 82.46% ตามลำดับ

ESG Disclosure Score

	2021	2022
ESG Disclosure Score	51.76	51.05
Environment	48.41	50.71
Hazardous Waste ('000 metric tonnes)	5.4	—
Total Waste ('000 metric tonnes)	17.0	19.9
Water Policy	Yes	Yes
Social	25.63	21.22
Total Recordable Incident Rate - Employees (per 100 employees)	4.8	—
Number of Employees - CSR (persons)	2,526	2,737
Number of Contractors (persons)	1,552	1,688
Total Hours Spent by Firm - Employee Training (hours)	16,722	67,795

Source: Bloomberg Finance L.P.

Disclaimer

การจัดทำข้อมูลด้านสิ่งแวดล้อม สังคมและการกำกับดูแลกิจการที่ดี (Environmental Social Governance หรือ ESG) เป็นการนำข้อมูลและเปิดเผยโดยบริษัท Bloomberg ซึ่งมีการทำข้อมูลด้านสิ่งแวดล้อม ด้านสังคม และด้านธรรมาภิบาล อาทิเช่นข้อมูลการใช้พลังงานที่สะท้อนต้นทุน ความเสี่ยงในการพึ่งพาพลังงานของธุรกิจ ความเสี่ยงด้านการดำเนินงานที่อาจเกิดจากอุบัติเหตุ รวมถึงสัดส่วนของคณะกรรมการบริหาร ตั้งแต่ปี 2010 และขึ้นอยู่กับวิธีการเปิดเผยข้อมูลของแต่ละบริษัท

Financial Statement

1Q66 Earnings Reviews

FY December 31 (Btmn)	1Q65	2Q65	3Q65	4Q65	1Q66	%YoY	%QoQ
Total revenue	4,533	4,667	4,634	4,622	4,025	-11	-12.9
Cost of goods sold	-3498	-3603	-3509	-3645	-3236	-7	-11.2
Gross profit	1,035	1,064	1,125	978	789	-24	-19.3
SG&A	-509	-490	-523	-467	-480	-6	2.9
Other income/expense	115	73	95	47	87	-25	83.3
Interest expense	-12	-17	-19	-24	-24	99	-2.4
Pre-tax profit	630	631	678	534	372	-41	-30.3
Corporate tax	-35	-54	-22	-32	-25	-28	-22.0
Equity a/c profits	5	4	5	4	5	-9	8.5
Core profit	558	602	615	507	314	-44	-38.0
Extra-ordinary items	32	(30)	40	(6)	31	n.a.	n.a.
Net Profit	590	572	655	500	345	-42	-31.1
EBITDA	895	911	967	813	651	-27	-19.9
Core EPS (Bt)	0.50	0.48	0.55	0.42	0.29	-42	-31.1
Financial Ratio (%)							
Gross margin	22.8	22.8	24.3	21.1	19.6		
SG&A/Revenue	11.2	10.5	11.3	10.1	11.9		
EBITDA margin	19.8	19.5	20.9	17.6	16.2		
Net profit margin	13.0	12.3	14.1	10.8	8.6		

Source: Company data, InnovestX Research

Financial Statement

Profit and Loss Statement

FY December 31	Unit	2564	2565	2566F	2567F	2568F
Total revenue	(Btmn)	14,938	18,456	19,211	20,310	21,339
Cost of goods sold	(Btmn)	(10,965)	(14,254)	(14,784)	(15,517)	(15,891)
Gross profit	(Btmn)	3,973	4,202	4,427	4,793	5,448
SG&A	(Btmn)	(1,656)	(1,988)	(2,113)	(2,234)	(2,347)
Other income/expense	(Btmn)	392	330	291	297	303
Interest expense	(Btmn)	(44)	(72)	(74)	(75)	(76)
Pre-tax profit	(Btmn)	2,665	2,472	2,531	2,781	3,327
Corporate tax	(Btmn)	(221)	(144)	(147)	(161)	(193)
Equity a/c profits	(Btmn)	17	19	19	19	19
Minority interests	(Btmn)	(35)	(29)	(30)	(33)	(40)
Core profit	(Btmn)	2,426	2,281	2,372	2,605	3,113
Extra-ordinary items	(Btmn)	-	36	31	-	-
Net Profit	(Btmn)	2,426	2,317	2,372	2,605	3,113
EBITDA	(Btmn)	3,705	3,586	3,667	4,434	3,327
Core EPS	(Bt)	2.05	1.93	2.01	2.20	2.63
Net EPS	(Bt)	2.05	1.96	2.01	2.20	2.63
DPS	(Bt)	1.02	2.03	1.00	1.10	1.32

Balance Sheet

FY December 31	Unit	2564	2565	2566F	2567F	2568F
Total current assets	(Btmn)	11,794	11,079	14,298	11,455	16,168
Total fixed assets	(Btmn)	10,157	9,914	10,329	16,791	16,029
Total assets	(Btmn)	21,951	20,993	24,628	28,246	32,197
Total loans	(Btmn)	2,538	2,173	2,216	2,260	2,305
Total current liabilities	(Btmn)	6,948	6,244	7,806	9,990	12,235
Total long-term liabilities	(Btmn)	444	401	481	578	693
Total liabilities	(Btmn)	8,509	7,548	9,996	12,312	14,707
Paid-up capital	(Btmn)	590	590	590	590	590
Total equity	(Btmn)	13,442	13,445	14,631	15,934	17,490

Cash Flow Statement

FY December 31	Unit	2564	2565	2566F	2567F	2568F
Core Profit	(Btmn)	2,461	2,347	2,372	2,605	3,113
Depreciation and amortization	(Btmn)	1,040	1,114	1,136	1,653	1,818
Operating cash flow	(Btmn)	1,878	2,248	3,561	4,374	5,115
Investing cash flow	(Btmn)	(2,355)	(761)	(391)	(6,448)	761
Financing cash flow	(Btmn)	100	(2,688)	(3,783)	(4,845)	(6,167)
Net cash flow	(Btmn)	(377)	(822)	2,734	(3,396)	4,303

Key Financial Ratios

FY December 31	Unit	2564	2565	2566F	2567F	2568F
Gross margin	(%)	26.6	22.8	23.0	23.6	25.5
Operating margin	(%)	17.8	13.4	13.2	13.7	15.6
EBITDA margin	(%)	24.8	19.4	19.1	21.8	15.6
EBIT margin	(%)	18.1	13.8	13.6	14.1	15.9
Net profit margin	(%)	16.2	12.6	12.3	12.8	14.6
ROE	(%)	18.0	17.2	16.9	17.0	18.6
ROA	(%)	11.1	10.8	10.4	9.9	10.3
Net D/E	(x)	0.1	0.2	0.2	0.5	0.3
Interest coverage	(x)	62.0	35.3	35.4	38.1	44.5
Debt service coverage	(x)	0.7	0.6	0.4	0.3	0.3
Core PER	(x)	18.4	19.6	18.8	17.1	14.3
PBV	(x)	4.4	9.2	4.0	3.7	3.4
Payout Ratio	(%)	49.7	105.2	50.0	50.0	50.0

Main Assumption

FY December 31	Unit	2564	2565	2566F	2567F	2568F
Sales Growth	(%YoY)	29.6	23.6	4.1	5.7	5.1
SG&A/Sales	(%)	11.1	10.8	11.0	11.0	11.0

Source: Company data, InnovestX Research

ข้อสงวนสิทธิ์:

ข้อมูลในรายงานนี้เป็นข้อมูลที่มีการเปิดเผยต่อสาธารณะ ซึ่งนักลงทุนสามารถเข้าถึงได้โดยทั่วไป และเป็นข้อมูลที่เชื่อว่าน่าเชื่อถือได้ แต่ทั้งนี้ บริษัทหลักทรัพย์ อินโนเวสต์ เอกซ์ จำกัด (“บริษัท”) ไม่ได้ยืนยันหรือรับรองถึงความถูกต้อง หรือสมบูรณ์ของข้อมูลดังกล่าวแต่อย่างใด ความคิดเห็นที่ปรากฏอยู่ในรายงานนี้เป็นเพียงการนำเสนอในมุมมองของบริษัท และเป็นความคิดเห็น ณ วันที่ที่ปรากฏในรายงานเท่านั้น ซึ่งอาจเปลี่ยนแปลงได้ภายหลังวันดังกล่าว โดยบริษัทไม่จำเป็นต้องแจ้งให้สาธารณชน หรือนักลงทุนทราบ รายงานนี้จัดทำขึ้นเพื่อเผยแพร่ข้อมูลให้แก่ นักลงทุนเท่านั้น บริษัทไม่รับผิดชอบต่อการนำข้อมูลหรือความคิดเห็นใดๆ ไปใช้ในธุรกรรม ดังนั้นนักลงทุนจึงควรใช้ดุลพินิจในการพิจารณาตัดสินใจก่อนการลงทุน นอกจากนี้ บริษัท และ/หรือ บริษัทในเครือของบริษัทอาจมีส่วนเกี่ยวข้องกับหรือผลประโยชน์ใดๆ กับบริษัทใดๆ ที่ถูกกล่าวถึงในรายงานนี้ก็ได้

บริษัทหลักทรัพย์ อินโนเวสต์ เอกซ์ จำกัด (INVX) เป็นบริษัทย่อยที่ธนาคารไทยพาณิชย์ จำกัด (มหาชน) (SCB) ถือหุ้นทั้งหมด ข้อมูลใดๆ ที่เกี่ยวข้องกับ SCB มีวัตถุประสงค์เพื่อใช้ในการเปรียบเทียบเท่านั้น

เอกสารฉบับนี้จัดทำโดย บริษัทหลักทรัพย์ อินโนเวสต์ เอกซ์ จำกัด (INVX) ซึ่งมีธนาคารไทยพาณิชย์ จำกัด (มหาชน) (“ธนาคาร”) เป็นผู้ถือหุ้นรายใหญ่แต่เพียงผู้เดียว โดยธนาคารฯ เป็นที่ปรึกษาทางการเงินสำหรับธุรกรรมใด ๆ ของบริษัท เอสซีจี เคมิคอลส์ จำกัด (มหาชน) ความเห็น ชั่ว บทวิจย บทวิเคราะห์ ราคา ข้อความ การคาดการณ์ การประเมิน และ/หรือ ข้อมูลอื่นที่ระบุในเอกสารฉบับนี้ (“ข้อมูล”) มีวัตถุประสงค์เพื่อใช้เป็นข้อมูลทั่วไปเท่านั้น และไม่อาจตีความได้ว่าเป็นการให้คำแนะนำแก่บุคคลใดๆ หรือเป็นการเสนอซื้อ หรือเสนอขาย หรือชักชวนให้เสนอซื้อหรือเสนอขายหลักทรัพย์ โดย INVX และ/หรือกรรมการ พนักงาน และลูกจ้างของ INVX ย่อมไม่ต้องรับผิดชอบต่อความเสียหายใดๆ ทั้งความเสียหายทางตรง ความเสียหายทางอ้อม ความเสียหายจากการผิดสัญญา หรือความเสียหายอันสืบเนื่อง อันเป็นผลมาจากการใช้หรือการซื้อถือต่อการใช้ข้อมูล ทั้งนี้ รวมถึงแต่ไม่จำกัดเพียงการสูญเสียผลกำไร นักลงทุนพึงใช้ข้อมูลในเอกสารฉบับนี้ประกอบข้อมูลและความเห็นอื่นๆ รวมถึงพิจารณาการตัดสินใจลงทุน ข้อมูลในเอกสารฉบับนี้จัดทำขึ้นจากแหล่งข้อมูลที่ INVX เห็นว่าน่าเชื่อถือ โดย INVX ไม่รับรองถึงความถูกต้อง สมบูรณ์ และ/หรือ ครบถ้วนของข้อมูลดังกล่าว

เอกสารฉบับนี้จัดทำโดย บริษัทหลักทรัพย์ อินโนเวสต์ เอกซ์ จำกัด (INVX) ซึ่งมีธนาคารไทยพาณิชย์ จำกัด (มหาชน) (“ธนาคาร”) เป็นผู้ถือหุ้นรายใหญ่แต่เพียงผู้เดียว โดยธนาคารฯ อาจได้รับการแต่งตั้งเป็นที่ปรึกษาทางการเงินสำหรับธุรกรรมใด ๆ ของบริษัท ไทยออยล์ จำกัด (มหาชน) ความเห็น ชั่ว บทวิจย บทวิเคราะห์ ราคา ข้อความ การคาดการณ์ การประเมิน และ/หรือ ข้อมูลอื่นที่ระบุในเอกสารฉบับนี้ (“ข้อมูล”) มีวัตถุประสงค์เพื่อใช้เป็นข้อมูลทั่วไปเท่านั้น และไม่อาจตีความได้ว่าเป็นการให้คำแนะนำแก่บุคคลใดๆ หรือเป็นการเสนอซื้อ หรือเสนอขาย หรือชักชวนให้เสนอซื้อหรือเสนอขายหลักทรัพย์ โดย INVX และ/หรือกรรมการ พนักงาน และลูกจ้างของ INVX ย่อมไม่ต้องรับผิดชอบต่อความเสียหายใดๆ ทั้งความเสียหายทางตรง ความเสียหายทางอ้อม ความเสียหายจากการผิดสัญญา หรือความเสียหายอันสืบเนื่อง อันเป็นผลมาจากการใช้หรือการซื้อถือต่อการใช้ข้อมูล ทั้งนี้ รวมถึงแต่ไม่จำกัดเพียงการสูญเสียผลกำไร นักลงทุนพึงใช้ข้อมูลในเอกสารฉบับนี้ประกอบข้อมูลและความเห็นอื่นๆ รวมถึงพิจารณาการตัดสินใจลงทุน ข้อมูลในเอกสารฉบับนี้จัดทำขึ้นจากแหล่งข้อมูลที่ INVX เห็นว่าน่าเชื่อถือ โดย INVX ไม่รับรองถึงความถูกต้อง สมบูรณ์ และ/หรือ ครบถ้วนของข้อมูลดังกล่าว

เอกสารฉบับนี้จัดทำโดย บริษัทหลักทรัพย์ อินโนเวสต์ เอกซ์ จำกัด (INVX) ซึ่งมีธนาคารไทยพาณิชย์ จำกัด (มหาชน) (“ธนาคาร”) เป็นผู้ถือหุ้นรายใหญ่แต่เพียงผู้เดียว โดยธนาคารฯ ได้ทำหน้าที่เป็นที่ปรึกษาทางการเงิน Lead Arranger ของ บริษัท โกลบอล เพาเวอร์ ซินเนอร์ยี จำกัด (มหาชน) ความเห็น ชั่ว บทวิจย บทวิเคราะห์ ราคา ข้อความ การคาดการณ์ การประเมิน และ/หรือ ข้อมูลอื่นที่ระบุในเอกสารฉบับนี้ (“ข้อมูล”) มีวัตถุประสงค์เพื่อใช้เป็นข้อมูลทั่วไปเท่านั้น และไม่อาจตีความได้ว่าเป็นการให้คำแนะนำแก่บุคคลใดๆ หรือเป็นการเสนอซื้อ หรือเสนอขาย หรือชักชวนให้เสนอซื้อหรือเสนอขายหลักทรัพย์ โดย INVX และ/หรือกรรมการ พนักงาน และลูกจ้างของ INVX ย่อมไม่ต้องรับผิดชอบต่อความเสียหายใดๆ ทั้งความเสียหายทางตรง ความเสียหายทางอ้อม ความเสียหายจากการผิดสัญญา หรือความเสียหายอันสืบเนื่อง อันเป็นผลมาจากการใช้หรือการซื้อถือต่อการใช้ข้อมูล ทั้งนี้ รวมถึงแต่ไม่จำกัดเพียงการสูญเสียผลกำไร นักลงทุนพึงใช้ข้อมูลในเอกสารฉบับนี้ประกอบข้อมูลและความเห็นอื่นๆ รวมถึงพิจารณาการตัดสินใจลงทุน ข้อมูลในเอกสารฉบับนี้จัดทำขึ้นจากแหล่งข้อมูลที่ INVX เห็นว่าน่าเชื่อถือ โดย INVX ไม่รับรองถึงความถูกต้อง สมบูรณ์ และ/หรือ ครบถ้วนของข้อมูลดังกล่าว

เอกสารฉบับนี้จัดทำโดย บริษัทหลักทรัพย์ อินโนเวสต์ เอกซ์ จำกัด (INVX) ซึ่งมีธนาคารไทยพาณิชย์ จำกัด (มหาชน) (“ธนาคาร”) เป็นผู้ถือหุ้นรายใหญ่แต่เพียงผู้เดียว บริษัทหลักทรัพย์จัดการกองทุน ไทยพาณิชย์ จำกัด (“SCBAM”) ซึ่งมีธนาคารไทยพาณิชย์ จำกัด (มหาชน) (“ธนาคาร”) เป็นผู้ถือหุ้นรายใหญ่แต่เพียงผู้เดียว โดยธนาคารฯ ได้ทำหน้าที่เป็นที่ปรึกษาทางการเงินของ กองทุนรวมโครงสร้างพื้นฐานโทรคมนาคม ดิจิทัล SCBAM ได้ทำหน้าที่เป็นผู้จัดการกองทุนของ กองทุนรวมโครงสร้างพื้นฐานโทรคมนาคม ดิจิทัล ความเห็น ชั่ว บทวิจย บทวิเคราะห์ ราคา ข้อความ การคาดการณ์ การประเมิน และ/หรือ ข้อมูลอื่นที่ระบุในเอกสารฉบับนี้ (“ข้อมูล”) มีวัตถุประสงค์เพื่อใช้เป็นข้อมูลทั่วไปเท่านั้น และไม่อาจตีความได้ว่าเป็นการให้คำแนะนำแก่บุคคลใดๆ หรือเป็นการเสนอซื้อ หรือเสนอขาย หรือชักชวนให้เสนอซื้อหรือเสนอขายหลักทรัพย์ โดย INVX และ/หรือกรรมการ พนักงาน และลูกจ้างของ INVX ย่อมไม่ต้องรับผิดชอบต่อความเสียหายใดๆ ทั้งความเสียหายทางตรง ความเสียหายทางอ้อม ความเสียหายจากการผิดสัญญา หรือความเสียหายอันสืบเนื่อง อันเป็นผลมาจากการใช้หรือการซื้อถือต่อการใช้ข้อมูล ทั้งนี้ รวมถึงแต่ไม่จำกัดเพียงการสูญเสียผลกำไร นักลงทุนพึงใช้ข้อมูลในเอกสารฉบับนี้ประกอบข้อมูลและความเห็นอื่นๆ รวมถึงพิจารณาการตัดสินใจลงทุน ข้อมูลในเอกสารฉบับนี้จัดทำขึ้นจากแหล่งข้อมูลที่ INVX เห็นว่าน่าเชื่อถือ โดย INVX ไม่รับรองถึงความถูกต้อง สมบูรณ์ และ/หรือ ครบถ้วนของข้อมูลดังกล่าว

การซื้อขายฟิวเจอร์สและออปชั่น (Futures and Options) มีความเสี่ยงสูงที่อาจก่อให้เกิดผลขาดทุนอย่างมีนัยสำคัญ จึงไม่เหมาะสมกับบุคคลทุกกลุ่ม ทั้งนี้ ก่อนการตัดสินใจซื้อขายฟิวเจอร์สและออปชั่น ท่านควรพิจารณาถึงฐานะทางการเงิน วัตถุประสงค์ในการลงทุน ประสบการณ์ในการลงทุนของท่าน ตลอดจนความเสี่ยงที่ท่านสามารถยอมรับได้อย่างรอบคอบ เนื่องจากมีความเป็นไปได้ที่ท่านอาจสูญเสียเงินลงทุนมากกว่าเงินลงทุนเริ่มแรก ท่านควรพิจารณาถึงความเสี่ยงทั้งหมดที่อาจเกิดขึ้นจากการซื้อขายฟิวเจอร์สและออปชั่น และท่านควรตัดสินใจลงทุนด้วยตนเอง และ/หรือ ในกรณีที่มีข้อสงสัย ท่านควรขอคำแนะนำจากที่ปรึกษาทางการลงทุน

เอกสารฉบับนี้จัดส่งให้กับเฉพาะบุคคลที่กำหนด (intended recipient) เท่านั้น และห้ามมิให้ผู้ใดนำข้อมูลในเอกสารฉบับนี้ไปทำซ้ำ ส่งต่อ เผยแพร่ ขาย จำหน่าย คัดลอก นำออกแสดง หรือนำไปแสวงหาประโยชน์ในเชิงพาณิชย์ ไม่ว่าด้วยวิธีการใด ๆ โดยมิได้รับอนุญาตเป็นลายลักษณ์อักษรจาก INVX เป็นการล่วงหน้า

©สงวนลิขสิทธิ์ 2565 บริษัทหลักทรัพย์ อินโนเวสต์ เอกซ์ จำกัด

CG Rating 2022 Companies with CG Rating

Companies with Excellent CG Scoring

AAV, ADVANC, AF, AH, AIRA, AJ, AKP, AKR, ALLA, ALT, AMA, AMARIN, AMATA, AMATAV, ANAN, AOT, AP, APURE, ARIP, ASP, ASW, AUCTION, AWC, AYUD, BAFS, BAM, BANPU, BAY, BBIK, BBL, BCP, BCPG, BDM, BEM, BEYOND, BGC, BGRIM, BIZ, BKI, BOL, BPP, BRR, BTS, BTW, BWG, CENTEL, CFRESH, CGH, CHEWA, CHO, CIMBT, CK, CKP, CM, CNT, COLOR, COM7, COMAN, COTTO, CPALL, CPF, CPI, CPN, CRC, CSS, DDD, DELTA, DEMCO, DOHOME, DRT, DTAC, DUSIT, EA, EASTW, ECF, ECL, EE, EGCO, EP, EPG, ETC, ETE, FNS, FPI, FPT, FSMART, FVC, GC, GEL, GFPT, GGC, GLAND, GLOBAL, GPI, GPSC, GRAMMY, GULF, GUNKUL, HANA, HARN, HENG, HMPRO, ICC, ICHI, III, ILINK, ILM, IND, INTUCH, IP, IRC, IRPC, ITEL, IVL, JTS, JWD, K, KBANK, KCE, KEX, KGI, KKP, KSL, KTB, KTC, LALIN, LANNA, LHFG, LIT, LOXLEY, LPN, LRH, LST, MACO, MAJOR, MAKRO, MALEE, MBK, MC, MCO, METCO, MFEC, MINT, MONO, MOONG, MSC, MST, MTC, MVP, NCL, NEP, NER, NKI, NOBLE, NSI, NVD, NYT, OISHI, OR, ORI, OSP, OTO, PAP, PCSGH, PDG, PDJ, PG, PHOL, PLANB, PLANET, PLAT, PORT, PPS, PR9, PREB, PRG, PRM, PSH, PSL, PTG, PTT, PTTEP, PTTGC, PYLON, Q-CON, QH, QTC, RATCH, RBF, RS, S, S&J, SAAM, SABINA, SAMART, SAMTEL, SAT, SC, SCB, SCC, SCCC, SCG, SCGP, SCM, SCN, SDC, SEAFCO, SEAOL, SE-ED, SELIC, SENA, SENAJ, SGF, SHR, SICT, SIRI, SIS, SITHAI, SMP, SNC, SONIC, SORKON, SPALI, SPI, SPRC, SPVI, SSC, SSSC, SST, STA, STGC, STGT, STI, SUN, SUSCO, SUTHA, SVI, SYMC, SYNTEC, TACC, TASCO, TPCAP, TEAMG, TFMAMA, THANA, THANI, THCOM, THG, THIP, THRE, THREL, TIPCO, TISCO, TK, TKN, TKS, TKT, TMILL, TMT, TNDT, TNITY, TOA, TOP, TPBI, TQM, TRC, TRUE, TSC, TSR, TSTE, TSTH, TTA, TTB, TTCL, TTW, TU, TVDH, TVI, TVO, TWPC, U, UAC, UBIS, UPOIC, UV, VCOM, VGI, VIH, WACOAL, WAVE, WHA, WHAUP, WICE, WINNER, XPG, ZEN

Companies with Very Good CG Scoring

2S, 7UP, ABICO, ABM, ACE, ACG, ADB, ADD, AEONTS, AGE, AHC, AIE, AIT, ALUCON, AMANAH, AMR, APCO, APCS, AQUA, ARIN, ARROW, AS, ASAP, ASEFA, ASIA, ASIAN, ASIMAR, ASK, ASN, ATP30, B, BA, BC, BCH, BE8, BEC, SCAP, BH, BIG, BJC, BJCHI, BLA, BR, BRI, BROOK, BSM, BYD, CBG, CEN, CHARAN, CHAYO, CHG, CHOTI, CHOW, CI, CIG, CITY, CIVIL, CMC, CPL, CPW, CRANE, CRD, CSC, CSP, CV, CWT, DCC, DHOUSE, DITTO, DMT, DOD, DPAINT, DV8, EASON, EFORL, ERW, ESSO, ESTAR, FE, FLOYD, FKH, FSS, FTE, GBX, GCAP, GENCO, GJS, GTB, GYT, HEMP, HPT, HTC, HUMAN, HYDRO, ICN, IFS, IIG, IMH, INET, INGRS, INSET, INSURE, IRCP, IT, ITD, J, JAS, JCK, JCKH, JMT, JR, KBS, KCAR, KIAT, KISS, KK, KOOL, KTIS, KUMWEL, KUN, KWC, KWM, L&E, LDC, LEO, LH, LHK, M, MATCH, MBAX, MEGA, META, MFC, MGT, MICRO, MILL, MITSIB, MK, MODERN, MTI, NBC, NCAP, NCH, NDR, NETBAY, NEX, NINE, NATION, NNCL, NOVA, NPK, NRF, NTV, NUSA, NWR, OCC, OGC, ONEE, PACO, PATO, PB, PICO, PIMO, PIN, PJW, PL, PLE, PM, PMTA, PPP, PPM, PRAPAT, PRECHA, PRIME, PRIN, PRINC, PROEN, PROS, PROUD, PSG, PSTC, PT, PTC, QLT, RCL, RICHY, RJH, ROJNA, RPC, RT, RWI, S11, SA, SABUY, SAK, SALEE, SAMCO, SANKO, SAPPE, SAWAD, SCI, SCP, SE, SECURE, SFLEX, SFP, SFT, SGP, SIAM, SINGER, SKE, SKN, SKR, SKY, SLP, SMART, SMD, SMIT, SMT, SNNP, SNP, SO, SPA, SPC, SPCG, SR, SRICHA, SSF, SSP, STANLY, STC, STPI, SUC, SVOA, SVT, SWC, SYNEX, TAE, TAKUNI, TCC, TCMC, TFG, TFI, TFM, TGH, TIDLOR, TIGER, TIPH, TITLE, TM, TMC, TMD, TMI, TNL, TNP, TNR, TOG, TPA, TPAC, TPCS, TPIPL, TPIPP, TPLAS, TPS, TQR, TRITN, TRT, TRU, TRV, TSE, TVT, TWP, UBE, UEC, UKEM, UMI, UOBKH, UP, UPF, UTP, VIBHA, VL, VPO, VRANDA, WGE, WIJK, WIN, WINMED, WORK, WP, XO, YUASA, ZIGA

Companies with Good CG Scoring

A, A5, AI, ALL, ALPHAX, AMC, APP, AQ, AU, B52, BEAUTY, BGT, BLAND, BM, BROCK, BSBM, BTNC, CAZ, CCP, CGD, CMAN, CMO, CMR, CPANEL, CPT, CSR, CTW, D, DCON, EKH, EMC, EP, EVER, F&D, FMT, GIFT, GLOCON, GLORY, GREEN, GSC, HL, HTECH, IHL, INOX, JAK, JMART, JSP, JUBILE, KASET, KCM, KWI, KYE, LEE, LPH, MATI, M-CHAI, MCS, MDX, MENA, MGD, MORE, MPIC, MUD, NC, NEWS, NPL, NV, PAF, PEACE, PF, PK, PPM, PRAKIT, PTL, RAM, ROCK, RP, RPH, RSP, SIMAT, SISB, SK, SOLAR, SPACK, SPG, SQ, STARK, STECH, SUPER, SVH, PTECH, TC, TCCC, TCJ, TEAM, THE, THMUI, TKC, TNH, TNPC, TOPP, TPCH, TPOLY, TRUBB, TTI, TYCN, UMS, UNIQ, UPA, UREKA, VARO, W, WFX, WPH, YGG

Corporate Governance Report

The material contained in this publication is for general information only and is not intended as advice on any of the matters discussed herein. Readers and others should perform their own independent analysis as to the accuracy or completeness or legality of such information. The Thai Institute of Directors, its officers, the authors and editor make no representation or warranty as to the accuracy, completeness or legality of any of the information contained herein. By accepting this document, each recipient agrees that the Thai Institute of Directors Association, its officers, the authors and editor shall not have any liability for any information contained in, or for any omission from, this publication.

The survey result is as of the date appearing in the Corporate Governance Report of Thai Listed Companies. As a result, the survey result may be changed after that date. InnovestX Securities Company Limited does not conform nor certify the accuracy of such survey result.

To recognize well performers, the list of companies attaining "Good", "Very Good" and "Excellent" levels of recognition (Not including listed companies qualified in the "no announcement of the results" clause from 1 January 2021 to 27 October 2022) is publicized.

* บริษัทหรือกรรมการหรือผู้บริหารของบริษัทที่เกี่ยวข้องกับการทำบัญชีการเงิน เช่น การกระทำผิดเกี่ยวกับหลักทรัพย์ การทุจริต คอร์รัปชัน เป็นต้น ซึ่งการใช้ข้อมูล CGR ควรระมัดระวังข้อมูลดังกล่าวประกอบด้วย

Anti-corruption Progress Indicator

Certified (ได้รับรางวัล)

2S, 7UP, ADVANC, AF, AI, AIE, AIRA, AJ, AKP, AMA, AMANAH, AMATA, AMATAV, AP, APCO, AS, ASIAN, ASK, ASP, AWC, AYUD, B, BAFS, BAM, BANPU, BAY, BBL, BCH, BCP, BCPG, BE8, BEC, BEYOND, BGC, BGRIM, BKI, BLA, BPP, BROOK, BRR, BSBM, BTS, BWG, CEN, CENTEL, CFRESH, CGH, CHEWA, CHOTI, CHOW, CIG, CIMBT, CM, CMC, COM7, COTTO, CPALL, CPF, CPI, CPN, CRC, CSC, DCC, DELTA, DEMCO, DIMET, DRT, DUSIT, EA, EASTW, ECF, ECL, EGCO, EP, EPG, ERW, ESTAR, ETC, ETE, FNS, FPI, FPT, FSMART, FSS, FTE, GBX, GC, GCAP, GEL, GFPT, GGC, GJS, GPI, GPSC, GSTEEL, GULF, GUNKUL, HANA, HARN, HEMP, HENG, HMPRO, HTC, ICC, ICHI, IFS, III, ILINK, ILM, INET, INOX, INSURE, INTUCH, IRC, IRPC, ITEL, IVL, JKN, JR, K, KASET, KBANK, KBS, KCAR, KCE, KGI, KKP, KSL, KTB, KTC, KWI, L&E, LANNA, LHFG, LHK, LPN, LRH, M, MAJOR, MAKRO, MALEE, MATCH, MBAX, MBK, MC, MCO, META, MFC, MFEC, MILL, MINT, MONO, MOONG, MSC, MST, MTC, MTI, NCAP, NEP, NINE, NKI, NOBLE, NOK, NRF, NWR, OCC, OGC, ORI, PAP, PATO, PB, PCSGH, PDG, PDJ, PG, PHOL, PIMO, PK, PL, PLANB, PLANET, PLAT, PM, PPP, PPM, PPS, PR9, PREB, PRG, PRM, PROS, PSH, PSL, PSTC, PT, PTECH, PTG, PTT, PTTEP, PTTGC, PYLON, Q-CON, QH, QLT, QTC, RABBIT, RATCH, RML, RS, RWI, S&J, SAAM, SABINA, SAK, SAPPE, SAT, SC, SCB, SCC, SCCC, SCG, SCGP, SCM, SCN, SEAOL, SE-ED, SELIC, SENA, SGP, SINGER, SIRI, SITHAI, SKR, SMIT, SMK, SMP, SNC, SNP, SORKON, SPACK, SPALI, SPC, SPI, SPRC, SRICHA, SSF, SSP, SSSC, SST, STA, STGT, STOWER, SUSCO, SVI, SYMC, SYNTEC, TAE, TAKUNI, TASCO, TCAP, TCMC, TFG, TFI, TFMAMA, TGH, THANI, THCOM, THIP, THRE, THREL, TIDLOR, TIPCO, TISCO, TKS, TKT, TMD, TMILL, TMT, TNITY, TNL, TNP, TNR, TOG, TOP, TOPP, TPA, TPCS, TPP, TRT, TRU, TRUE, TSC, TSI, TSTE, TSTH, TTA, TTB, TTCL, TU, TVDH, TVI, TVO, TWPC, UBE, UBIS, UEC, UKEM, UOBKH, UPF, UV, VCOM, VGI, VIH, WACOAL, WHA, WHAUP, WICE, WIJK, XO, YUASA, ZEN, ZIGA

Declared (ประกาศเจตจำนง)

AAI, AH, ASW, BBGI, CBG, CI, CPW, CV, DMT, DOHOME, EKH, EVER, FLOYD, GLOBAL, GREEN, ICN, ITC, J, JAS, JMART, JMT, JTS, LEO, LH, MEGA, MENA, MODERN, NER, OR, OSP, OTO, PRIME, PRTR, RBF, RT, SA, SANKO, SFLEX, SIS, SUPER, SVOA, SVT, TEGH, TGE, TIPH, TKN, TMI, TPLAS, VARO, W, WIN, WPH

N/A

24CS, 3K-BAT, A, A5, AAV, ABM, ACAP, ACC, ACE, ACG, ADB, ADD, AEONTS, AFC, AGE, AHC, AIT, AJA, AKR, ALL, ALLA, ALPHAX, ALT, ALUCON, AMARC, AMARIN, AMC, AMR, ANAN, AOT, APCO, APEX, APP, APURE, AQ, AQUA, ARIN, ARIP, ARROW, ASAP, ASEFA, ASIA, ASIMAR, ASN, ATP30, AU, AUCTION, AURA, B52, BA, BBIK, BC, BCT, BDM, BEAUTY, BEM, BGT, BH, BIG, BIOTECH, BIS, BIZ, BJC, BJCHI, BKD, BLAND, BLESS, BLISS, BM, BOL, BR, BRI, BROCK, BSM, BTG, BTNC, BTW, BUI, BVG, BYD, CAZ, CCET, CCP, CEYE, CGD, CH, CHARAN, CHASE, CHAYO, CHG, CHIC, CHO, CITY, CIVIL, CK, CKP, CMAN, CMO, CMR, CNT, COLOR, COMAN, CPANEL, CP, CPR, CPT, CRANE, CRD, CSP, CSR, CSS, CTW, CWT, D, DCON, DDD, DEXON, DHOUSE, DITTO, DOD, DPAINT, DTCENT, DTCT, DV8, EASON, EE, EFORL, EMC, ESSO, F&D, FANCY, FE, FMT, FN, FORTH, FTI, FVC, GABLE, GENCO, GIFT, GL, GLAND, GLOCON, GLORY, GRAMMY, GRAND, GSC, GTB, GTV, GYT, HFT, HL, HPT, HTECH, HUMAN, HYDRO, IFEC, IHL, IIG, IMH, IND, INGRS, INSET, IP, IRCP, IT, ITD, ITNS, ITTHI, JAK, JCK, JCKH, JCT, JDF, JSP, JUBILE, KAMART, KC, KCC, KCM, KDH, KEX, KGEN, KIAT, KISS, KJL, KK, KKC, KLINI, KOOL, KTIS, KTMS, KUMWEL, KUN, KWC, KWM, KYE, LALIN, LDC, LEE, LIT, LOXLEY, LPH, LST, MACO, MANRIN, MASTER, MATI, MAX, M-CHAI, MCS, MDX, MEB, METCO, MGC, MGT, MICRO, MIDA, MITSIB, MJD, MK, ML, MORE, MOSHI, MPIC, MTW, MUD, MVP, NATION, NC, NCH, NCL, NDR, NETBAY, NEW, NEWS, NEX, NFC, NNCL, NOVA, NPK, NSL, NTSC, NTV, NUSA, NV, NVD, NYT, OHTL, OISHI, ONEE, PACE, PACO, PAF, PCC, PEACE, PERM, PF, PICO, PIN, PJW, PLE, PLT, PLUS, PMTA, POLAR, POLY, POMPUI, PORT, POST, PPM, PQS, PRAKIT, PRAPAT, PRECHA, PRI, PRIN, PRO, PROEN, PROUD, PSG, PTC, PTL, RAM, RCL, READY, RICHY, RJH, ROCK, ROH, ROJNA, RP, RPC, RPH, RSP, S, S11, SABUY, SAF, SAFARI, SALEE, SAM, SAMART, SAMCO, SAMTEL, SAUCE, SAWAD, SAWANG, SCAP, SCI, SCP, SDC, SE, SEAFCO, SECURE, SENAJ, SFP, SFT, SGC, SGF, SHANG, SHR, SIAM, SICT, SIMAT, SISB, SJWD, SK, SKE, SKN, SKY, SLM, SLP, SM, SMART, SMD, SMT, SNNP, SO, SOLAR, SONIC, SPA, SPCG, SPG, SPVI, SQ, SR, SSC, SSS, STANLY, STARK, STC, STECH, STHAI, STI, STP, STPI, SUC, SUN, SUTHA, SVR, SWC, SYNEX, TACC, TAPAC, TC, TCC, TCCC, TCJ, TCOAT, TEAM, TEAMG, TEKA, TFM, TGPRO, TH, THAI, THANA, THE, THG, THL, THMUI, TIGER, TITLE, TK, TKC, TLI, TM, TMC, TMW, TNDT, TNH, TNPC, TOA, TPAC, TPBI, TPIPL, TPIPP, TPLAS, TPCS, TQM, TQR, TR, TRC, TRITN, TRUBB, TRV, TSE, TSF, TSR, TTI, TTT, TTW, TVT, TWP, TWZ, TYCN, UAC, UBA, UMI, UMS, UNIQ, UP, UPOIC, UREKA, UTP, UVAN, VIBHA, VL, VNG, VPO, VRANDA, WARRIX, WAVE, WFX, WGE, WINMED, WINNER, WORK, WORLD, WP, XPG, YGG, YONG

Explanations

Companies participating in Thailand's Private Sector Collective Action Coalition Against Corruption programme (Thai CAC) under Thai Institute of Directors (as of April 17, 2023) are categorised into: companies that have declared their intention to join CAC, and companies certified by CAC.