

11 พฤษภาคม 2566

STOCK NOTE

บมจ. ศรีน่านพร มาร์เก็ตติ้ง

SNNP

บมจ. ศรีน่านพร มาร์เก็ตติ้ง



ก่อนไปคิดอะไร

- SNNP รายงานผลประกอบการของ 1Q66 ตามคาด โดยรายได้ก่อนตัว QoQ จากยอดขายต่างประเทศที่ลดลงและระดับ gross margin ที่ทรงตัว
- ทิศทาง Gross Margin จะปรับเพิ่มขึ้นได้หรือไม่หลังจากโรงงานในประเทศเวียดนามเริ่มผลิตสินค้าหลากหลายมากขึ้น

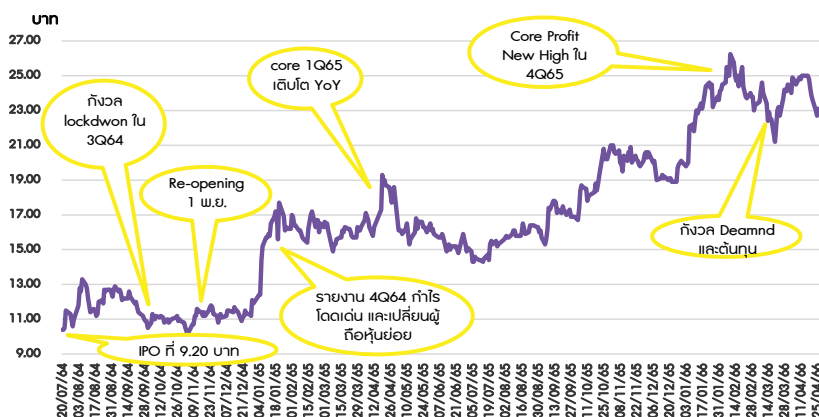
หลังไปดีอะไร

- SNNP วางแผนออกสินค้าใหม่ในช่วง Q2-Q3 ทั้งกลุ่ม Jele ที่จะเพิ่มรสชาติใหม่ซึ่งได้ความร่วมมือมาจาก magic farm และในกลุ่ม Snack จะมีการออกรสชาติใหม่ของกลุ่ม Lotus ราคาตัวสินค้าใหม่จะช่วยหนุนยอดขายภายในประเทศในช่วงที่เหลือของปี
- เป้าหมายการเติบโตในปีนี้คาดต้องใช้กำลังการผลิตของโรงงานในต่างประเทศคือกัมพูชา (ปัจจุบัน Utilization ประมาณ 50%) และเวียดนาม (ช่วงต้นของการผลิตและจบครบทุกสายการผลิตปลายปี 2566) เข้ามาหนุน โดย SNNP ยังคงเป้าหมายการเติบโตของยอดขายในประเทศที่ประมาณ 15% และต่างประเทศ 30% ซึ่งสอดคล้องกับประมาณการของเรา และสัดส่วนรายได้จากในประเทศที่ 68-70% และต่างประเทศ 32-30% สำหรับบริษัทร่วมทุนคือ สิริโปร ที่มีผลขาดทุนมากขึ้นคาดต้องมีการปรับโครงสร้างและยังมีผลขาดทุนในปีนี้

ความเห็นและกลยุทธ์การลงทุน

- SNNP รายงานกำไรสุทธิของ 1Q66 ที่ 154 ล้านบาท (+46.2% YoY และ +1.1% QoQ) ใกล้เคียงกับที่คาดไว้ที่ 158 ล้านบาทโดยรายได้ก่อนตัว QoQ มาจากรายได้ยอดขายจากต่างประเทศที่หดตัว 38% QoQ จากฐานที่สูงและฤดูกาล ขณะที่รายได้ในประเทศหดตัว 1% QoQ ระดับ Gross Margin ทรงตัว QoQ แต่ดีขึ้นเล็กน้อย YoY SG&A ต่อยาได้มีสัดส่วนและมูลค่าลดลงจากงานโฆษณาที่ลดลง
- ใน 1Q66 SNNP ทำเป้ากำไรสุทธิได้ 22.2% ของประมาณการกำไรสุทธิของเราในปีที่ 692 ล้านบาทเติบโต 34% และทำฐานจุดสูงสุดใหม่
- เราคงประมาณการรายได้ของปี 2566 ที่ 6,260 ล้านบาทเติบโต 13% สัดส่วนรายได้จากต่างประเทศเท่ากับ 28% มูลค่าเติบโต 30% ขณะที่รายได้จากในประเทศคาดมีสัดส่วน 72% มูลค่าเติบโต 13.5% ระดับ Gross Margin ปรับขึ้นเป็นลำดับในแต่ละไตรมาสและใน 2Q66 คาดแรงหนุนจากฤดูกาลจะทำให้ผลประกอบการเติบโต YoY และ QoQ
- เราคาดว่าแนวโน้มอัตราการทำกำไรขึ้นต้นใน 2H66 จะดีกว่า 1H66 เมื่อโรงงานใหม่ในประเทศเวียดนามผลิตเต็มกำลังทุกสินค้าครบโดยคาดว่ากลุ่มเบเกอรี่จะเริ่มผลิตช่วง 2Q66 และกลุ่ม Jele เริ่มผลิตใน 2H66
- ความเสี่ยง การบริหารต้นทุน การบริหารโรงงานในต่างประเทศ ความผันผวนของค่าเงิน
- เราคงคำแนะนำ ซื้อเมื่อราคาอ่อนตัว โดยเราใช้สมมติฐาน PER ที่ 31.5 เท่า (+1SD) ราคาเป้าหมายปี 2566 เท่ากับ 25.50 บาท/หุ้น และเราคาดหวังที่จะเห็นการเปิดธุรกิจเสริมอาหารในปี 2566 เพื่อต่อยอดการเติบโตรวมถึงการเติบโตของตลาดต่างประเทศ

การเคลื่อนไหวของราคาหลังเกิดเหตุการณ์สำคัญ

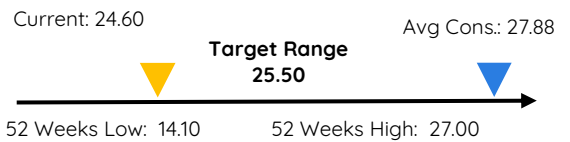


Source: SETSMART, InnovestX Research

มุมมองหลังเข้าเยี่ยมชมกิจการครั้งที่ 19



เป้าหมายราคาที่เป็นไปได้



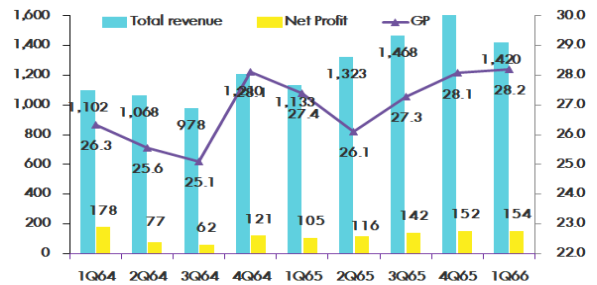
Source: SETSMART, InnovestX Research

2022 Sustainability / ESG Score

Sustainability Index (THSI)	Not Included
ESG Bloomberg Score (Total)	n.a.
Environmental Score	n.a.
Social Score	n.a.
Governance Score	n.a.

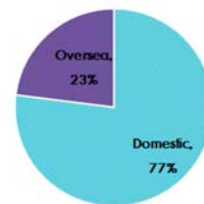
Source: Bloomberg Finance L.P.

Financial highlight



Source: SETSMART, InnovestX Research

โครงสร้างรายได้ 1Q66



Source: Company, InnovestX Research

นักวิเคราะห์การลงทุนปัจจัยพื้นฐานด้านหลักทรัพย์

เติมพร ตันติวิวัฒน์

0-2949-1020 | termpom.tantivat@scb.co.th

EGS Disclosure Score

Bloomberg ESG Score	n.a.
Rank in Sector	n.a.

	CG Rating 0-5	DJSI	SETTHSI	THSI
SNNP	4	No	No	No

Source: Thai Institute of Directors (IOD), SET

Environmental Issue (E)

- การใช้พลังงานหมุนเวียนจากโครงการแผงพลังงานแสงอาทิตย์ 2,350,587 KWH (2563: 2,318,787 KWH) เพิ่มขึ้นร้อยละ 1.37
- ประเมินความเสี่ยงคู่ค้า ด้านสิ่งแวดล้อม สังคม และการกำกับดูแล ผ่านการสัมภาษณ์ ร้อยละ 100 ของคู่ค้าใหม่
- เพื่อลดผลกระทบต่อสิ่งแวดล้อมและสร้างความตระหนักให้แก่พนักงานในการอนุรักษ์ทรัพยากรทางธรรมชาติที่ต้องดำรงไว้ให้แก่ คนรุ่นหลัง ปัจจุบันโรงงานของบริษัทอยู่ในอุตสาหกรรมสีเขียว (Green Industry) ระดับ 2 และระดับ 3 โดยบริษัทฯ มีเป้าหมายที่จะพัฒนาให้ทุกโรงงานเป็นอุตสาหกรรมสีเขียวระดับ 4 ภายในปี พ.ศ. 2567

Governance Issue (G)

- กำหนดและสอบทานนโยบายเกี่ยวกับการกำกับดูแลกิจการของบริษัทฯ ตามหลักธรรมาภิบาล ความรับผิดชอบต่อสังคม การต่อต้านการทุจริตคอร์รัปชัน และหลักจรรยาบรรณในการดำเนินธุรกิจ เป็นต้น และจัดให้มีการบังคับใช้นโยบายต่างๆ และหลักจรรยาบรรณดังกล่าว อย่างมีประสิทธิภาพ
- เข้าอบรมหลักสูตรของสมาคมส่งเสริมสถาบันกรรมการบริษัทไทย (IOD) ที่เกี่ยวกับกรรมการอย่าง น้อย 1 หลักสูตร อันได้แก่ Director Accreditation Program (DAP) หรือหลักสูตร Director Certification Program (DCP) หรือเทียบเท่าเพื่อการเพิ่มทักษะความสามารถในการปฏิบัติงาน

Social Issue (S)

- จ่ายค่าตอบแทนและผลประโยชน์ที่เป็นธรรมต่อพนักงานจัดทำแนวปฏิบัติต่อแรงงานอย่างเป็นธรรม
- สภาพการทำงานที่มีความปลอดภัยและให้ความสำคัญกับความเป็นอยู่ที่ดีโอกาสความก้าวหน้าในอาชีพ
- เป้าหมายการดำเนินงานในปี 2565 - 2567 :
 - กำหนดนโยบายสิทธิมนุษยชนอย่างเป็นทางการและได้รับการอนุมัติจากผู้บริหาร
 - จำนวนการเกิดเหตุการณ์ที่มีการใช้แรงงานภาคบังคับ การใช้แรงงานเด็ก ขอร้องเรียนเกี่ยวกับสิทธิมนุษยชน จะต้องเป็นศูนย์

EGS Disclosure Score

	2022
EGS Disclosure Score	n.a.
Environment	n.a.
Social	n.a.
Governance	n.a.

Source: Bloomberg Finance L.P.

Disclaimer

การจัดทำข้อมูลด้านสิ่งแวดล้อม สังคมและการกำกับดูแลกิจการที่ดี (Environmental Social Governance หรือ ESG) เป็นการนำข้อมูลและเปิดเผยโดยบริษัท Bloomberg ซึ่งมีการนำข้อมูลด้านสิ่งแวดล้อม ด้านสังคม และด้านธรรมาภิบาล อาทิเช่นข้อมูลการใช้พลังงานที่สะท้อนต้นทุน ความเสี่ยงในการพึ่งพาพลังงานของธุรกิจ ความเสี่ยงด้านการดำเนินงานที่อาจเกิดจากอุบัติเหตุ รวมถึงสัดส่วนของคณะกรรมการบริหาร ตั้งแต่ปี 2010 และขึ้นอยู่กับเปิดเผยข้อมูลของแต่ละบริษัท

Financial Statement
1Q66 Earnings Reviews

FY December 31 (Btmn)	1Q65	2Q65	3Q65	4Q65	1Q66	%YoY	%QoQ
Total revenue	1,133	1,323	1,468	1,632	1,420	25.3	(13.0)
Cost of goods sold	(823)	(978)	(1,067)	(1,174)	(1,020)	24.0	(13.1)
Gross profit	310	345	400	458	400	29.0	(12.6)
SG&A	(179)	(210)	(235)	(263)	(207)	15.7	(21.3)
Other income/expense	2	10	14	(3)	(1)	(141.9)	(68.7)
Interest expense	(0)	0	(0)	(1)	(1)	342.4	(41.2)
Pre-tax profit	134	146	179	191	192	43.3	0.6
Corporate tax	(29)	(30)	(36)	(42)	(40)	37.9	(4.7)
Equity a/c profits	0	0	(0)	4	2	390.4	(40.9)
Core profit	105	116	142	152	154	46.2	1.1
Extra-ordinary items	0	0	0	0	0	0.0	0.0
Net Profit	105	116	142	152	154	46.2	1.1
EBITDA	134	145	179	192	193	43.7	0.3
Core EPS (Bt)	0.11	0.12	0.15	0.16	0.16	46.2	1.1
Financial Ratio (%)							
Gross margin	27.4	26.1	27.3	28.1	28.2		
SG&A/Revenue	15.8	15.8	16.0	16.1	14.6		
EBITDA margin	11.8	11.0	12.2	11.8	13.6		
Net profit margin	9.3	8.8	9.7	9.3	10.8		

Source: Company data, InnovestX Research

Financial Statement

Profit and Loss Statement

FY December 31	Unit	2564	2565	2566F	2567F	2568F
Total revenue	(Btmn)	4,358	5,556	6,260	6,991	7,815
Cost of goods sold	(Btmn)	(3,209)	(4,042)	(4,457)	(4,977)	(5,564)
Gross profit	(Btmn)	1,149	1,514	1,803	2,013	2,251
SG&A	(Btmn)	(737)	(886)	(988)	(1,103)	(1,233)
Other income/expense	(Btmn)	33	48	41	42	43
Interest expense	(Btmn)	(40)	(2)	(2)	(6)	(9)
Pre-tax profit	(Btmn)	405	674	854	947	1,052
Corporate tax	(Btmn)	(86)	(137)	(169)	(190)	(211)
Equity a/c profits	(Btmn)	(26)	(25)	(10)	2	3
Minority interests	(Btmn)	16	4	17	16	15
Core profit	(Btmn)	308	516	692	775	859
Extra-ordinary items	(Btmn)	129	0	0	0	0
Net Profit	(Btmn)	437	516	692	775	859
EBITDA	(Btmn)	588	806	1,008	1,121	1,237
Core EPS	(Bt)	0.32	0.54	0.72	0.81	0.89
Net EPS	(Bt)	0.46	0.54	0.72	0.81	0.89
DPS	(Bt)	0.24	0.41	0.55	0.62	0.68

Balance Sheet

FY December 31	Unit	2564	2565	2566F	2567F	2568F
Total current assets	(Btmn)	1,702	2,402	2,495	2,724	2,984
Total fixed assets	(Btmn)	2,450	2,667	2,739	2,819	2,893
Total assets	(Btmn)	4,152	5,069	5,234	5,543	5,877
Total loans	(Btmn)	16	62	63	63	63
Total current liabilities	(Btmn)	927	1,395	1,228	1,251	1,274
Total long-term liabilities	(Btmn)	135	368	401	440	483
Total liabilities	(Btmn)	1,062	1,763	1,629	1,691	1,757
Paid-up capital	(Btmn)	480	480	480	480	480
Total equity	(Btmn)	3,091	3,306	3,605	3,852	4,120

Cash Flow Statement

FY December 31	Unit	2564	2565	2566F	2567F	2568F
Core Profit	(Btmn)	308	516	692	775	859
Depreciation and amortization	(Btmn)	170	156	162	167	173
Operating cash flow	(Btmn)	457	403	902	894	982
Investing cash flow	(Btmn)	(120)	(385)	(227)	(240)	(240)
Financing cash flow	(Btmn)	(366)	(33)	(395)	(528)	(591)
Net cash flow	(Btmn)	(28)	(15)	280	126	151

Key Financial Ratios

FY December 31	Unit	2564	2565	2566F	2567F	2568F
Gross margin	(%)	26.4	27.3	28.8	28.8	28.8
Operating margin	(%)	9.4	11.3	13.0	13.0	13.0
EBITDA margin	(%)	13.5	14.5	16.1	16.0	15.8
EBIT margin	(%)	10.2	12.2	13.7	13.6	13.6
Net profit margin	(%)	10.0	9.3	11.0	11.1	11.0
ROE	(%)	14.1	15.6	19.2	20.1	20.9
ROA	(%)	10.5	10.2	13.2	14.0	14.6
Net D/E	(x)	Net cash	Net cash	Net cash	Net cash	Net cash
Interest coverage	(x)	10.4	389.1	350.5	172.0	122.2
Debt service coverage	(x)	10.5	12.6	15.4	16.4	17.2
Core PER	(x)	76.6	45.8	34.1	30.5	27.5
PBV	(x)	8.3	7.7	7.1	6.6	6.1
Payout Ratio	(%)	52.7	76.3	76.3	76.3	76.3

Main Assumption

FY December 31	Unit	2564	2565	2566F	2567F	2568F
Sales Growth	(%YoY)	(0.8)	27.5	12.7	11.7	11.8
SG&A/Sales	(%)	16.7	16.1	15.8	15.8	15.8

Source: Company data, InnovestX Research

ข้อสงวนสิทธิ์:

ข้อมูลในรายงานนี้เป็นข้อมูลที่มีการเปิดเผยต่อสาธารณะ ซึ่งนักลงทุนสามารถเข้าถึงได้โดยทั่วไป และเป็นข้อมูลที่เชื่อว่าน่าจะเชื่อถือได้ แต่ทั้งนี้ บริษัทหลักทรัพย์ อินโนเวสต์ เอกซ์ จำกัด (“บริษัท”) ไม่ได้ยืนยันหรือรับรองถึงความถูกต้อง หรือสมบูรณ์ของข้อมูลดังกล่าวแต่อย่างใด ความคิดเห็นที่ปรากฏอยู่ในรายงานนี้เป็นเพียงการนำเสนอในมุมมองของบริษัท และเป็นความคิดเห็น ณ วันที่ที่ปรากฏในรายงานเท่านั้น ซึ่งอาจเปลี่ยนแปลงได้ภายหลังวันดังกล่าว โดยบริษัทไม่จำเป็นต้องแจ้งให้สาธารณชน หรือนักลงทุนทราบ รายงานนี้จัดทำขึ้นเพื่อเผยแพร่ข้อมูลให้แก่ นักลงทุนเท่านั้น บริษัทไม่รับผิดชอบต่อการนำข้อมูลหรือความคิดเห็นใดๆ ไปใช้ในธุรกรรม ดังนั้นนักลงทุนจึงควรใช้ดุลพินิจในการพิจารณาตัดสินใจก่อนการลงทุน นอกจากนี้ บริษัท และ/หรือ บริษัทในเครือของบริษัทอาจมีส่วนเกี่ยวข้องหรือผลประโยชน์ใด ๆ กับบริษัทใดๆ ที่ถูกกล่าวถึงในรายงานนี้ก็ได้

บริษัทหลักทรัพย์ อินโนเวสต์ เอกซ์ จำกัด (INVX) เป็นบริษัทย่อยที่ธนาคารไทยพาณิชย์ จำกัด (มหาชน) (SCB) ถือหุ้นทั้งหมด ข้อมูลใดๆ ที่เกี่ยวข้องกับ SCB มีวัตถุประสงค์เพื่อใช้ในการเปรียบเทียบเท่านั้น

เอกสารฉบับนี้จัดทำโดย บริษัทหลักทรัพย์ อินโนเวสต์ เอกซ์ จำกัด (INVX) ซึ่งมีธนาคารไทยพาณิชย์ จำกัด (มหาชน) (“ธนาคาร”) เป็นผู้ถือหุ้นรายใหญ่แต่เพียงผู้เดียว โดยธนาคารฯ เป็นที่ปรึกษาทางการเงินสำหรับธุรกรรมใด ๆ ของบริษัท เอสซีจี เคมิคอลส์ จำกัด (มหาชน) ความเห็น ชั่ว บทวิจย บทวิเคราะห์ ราคา ข้อความ การคาดการณ์ การประเมิน และ/หรือ ข้อมูลอื่นที่ระบุในเอกสารฉบับนี้ (“ข้อมูล”) มีวัตถุประสงค์เพื่อใช้เป็นข้อมูลทั่วไปเท่านั้น และไม่อาจตีความได้ว่าเป็นการให้คำแนะนำแก่บุคคลใดๆ หรือเป็นการเสนอซื้อ หรือเสนอขาย หรือชักชวนให้เสนอซื้อหรือเสนอขายหลักทรัพย์ โดย INVX และ/หรือกรรมการ พนักงาน และลูกจ้างของ INVX ย่อมไม่ต้องรับผิดชอบต่อความเสียหายใดๆ ทั้งความเสียหายทางตรง ความเสียหายทางอ้อม ความเสียหายจากการผิดสัญญา หรือความเสียหายอันสืบเนื่อง อันเป็นผลมาจากการใช้หรือการซื้อถือต่อการใช้ข้อมูล ทั้งนี้ รวมถึงแต่ไม่จำกัดเพียงการสูญเสียผลกำไร นักลงทุนพึงใช้ข้อมูลในเอกสารฉบับนี้ประกอบข้อมูลและความเห็นอื่นๆ รวมถึงพิจารณาการตัดสินใจลงทุน ข้อมูลในเอกสารฉบับนี้จัดทำขึ้นจากแหล่งข้อมูลที่ INVX เห็นว่าน่าเชื่อถือ โดย INVX ไม่รับรองถึงความถูกต้อง สมบูรณ์ และ/หรือ ครบถ้วนของข้อมูลดังกล่าว

เอกสารฉบับนี้จัดทำโดย บริษัทหลักทรัพย์ อินโนเวสต์ เอกซ์ จำกัด (INVX) ซึ่งมีธนาคารไทยพาณิชย์ จำกัด (มหาชน) (“ธนาคาร”) เป็นผู้ถือหุ้นรายใหญ่แต่เพียงผู้เดียว โดยธนาคารฯ อาจได้รับการแต่งตั้งเป็นที่ปรึกษาทางการเงินสำหรับธุรกรรมใด ๆ ของบริษัท ไทยออยล์ จำกัด (มหาชน) ความเห็น ชั่ว บทวิจย บทวิเคราะห์ ราคา ข้อความ การคาดการณ์ การประเมิน และ/หรือ ข้อมูลอื่นที่ระบุในเอกสารฉบับนี้ (“ข้อมูล”) มีวัตถุประสงค์เพื่อใช้เป็นข้อมูลทั่วไปเท่านั้น และไม่อาจตีความได้ว่าเป็นการให้คำแนะนำแก่บุคคลใดๆ หรือเป็นการเสนอซื้อ หรือเสนอขาย หรือชักชวนให้เสนอซื้อหรือเสนอขายหลักทรัพย์ โดย INVX และ/หรือกรรมการ พนักงาน และลูกจ้างของ INVX ย่อมไม่ต้องรับผิดชอบต่อความเสียหายใดๆ ทั้งความเสียหายทางตรง ความเสียหายทางอ้อม ความเสียหายจากการผิดสัญญา หรือความเสียหายอันสืบเนื่อง อันเป็นผลมาจากการใช้หรือการซื้อถือต่อการใช้ข้อมูล ทั้งนี้ รวมถึงแต่ไม่จำกัดเพียงการสูญเสียผลกำไร นักลงทุนพึงใช้ข้อมูลในเอกสารฉบับนี้ประกอบข้อมูลและความเห็นอื่นๆ รวมถึงพิจารณาการตัดสินใจลงทุน ข้อมูลในเอกสารฉบับนี้จัดทำขึ้นจากแหล่งข้อมูลที่ INVX เห็นว่าน่าเชื่อถือ โดย INVX ไม่รับรองถึงความถูกต้อง สมบูรณ์ และ/หรือ ครบถ้วนของข้อมูลดังกล่าว

เอกสารฉบับนี้จัดทำโดย บริษัทหลักทรัพย์ อินโนเวสต์ เอกซ์ จำกัด (INVX) ซึ่งมีธนาคารไทยพาณิชย์ จำกัด (มหาชน) (“ธนาคาร”) เป็นผู้ถือหุ้นรายใหญ่แต่เพียงผู้เดียว โดยธนาคารฯ ได้ทำหน้าที่เป็นที่ปรึกษาทางการเงิน Lead Arranger ของ บริษัท โกลบอล เพาเวอร์ ซินเนอร์ยี จำกัด (มหาชน) ความเห็น ชั่ว บทวิจย บทวิเคราะห์ ราคา ข้อความ การคาดการณ์ การประเมิน และ/หรือ ข้อมูลอื่นที่ระบุในเอกสารฉบับนี้ (“ข้อมูล”) มีวัตถุประสงค์เพื่อใช้เป็นข้อมูลทั่วไปเท่านั้น และไม่อาจตีความได้ว่าเป็นการให้คำแนะนำแก่บุคคลใดๆ หรือเป็นการเสนอซื้อ หรือเสนอขาย หรือชักชวนให้เสนอซื้อหรือเสนอขายหลักทรัพย์ โดย INVX และ/หรือกรรมการ พนักงาน และลูกจ้างของ INVX ย่อมไม่ต้องรับผิดชอบต่อความเสียหายใดๆ ทั้งความเสียหายทางตรง ความเสียหายทางอ้อม ความเสียหายจากการผิดสัญญา หรือความเสียหายอันสืบเนื่อง อันเป็นผลมาจากการใช้หรือการซื้อถือต่อการใช้ข้อมูล ทั้งนี้ รวมถึงแต่ไม่จำกัดเพียงการสูญเสียผลกำไร นักลงทุนพึงใช้ข้อมูลในเอกสารฉบับนี้ประกอบข้อมูลและความเห็นอื่นๆ รวมถึงพิจารณาการตัดสินใจลงทุน ข้อมูลในเอกสารฉบับนี้จัดทำขึ้นจากแหล่งข้อมูลที่ INVX เห็นว่าน่าเชื่อถือ โดย INVX ไม่รับรองถึงความถูกต้อง สมบูรณ์ และ/หรือ ครบถ้วนของข้อมูลดังกล่าว

เอกสารฉบับนี้จัดทำโดย บริษัทหลักทรัพย์ อินโนเวสต์ เอกซ์ จำกัด (INVX) ซึ่งมีธนาคารไทยพาณิชย์ จำกัด (มหาชน) (“ธนาคาร”) เป็นผู้ถือหุ้นรายใหญ่แต่เพียงผู้เดียว บริษัทหลักทรัพย์จัดการกองทุน ไทยพาณิชย์ จำกัด (“SCBAM”) ซึ่งมีธนาคารไทยพาณิชย์ จำกัด (มหาชน) (“ธนาคาร”) เป็นผู้ถือหุ้นรายใหญ่แต่เพียงผู้เดียว โดยธนาคารฯ ได้ทำหน้าที่เป็นที่ปรึกษาทางการเงินของ กองทุนรวมโครงสร้างพื้นฐานโทรคมนาคม ดิจิทัล SCBAM ได้ทำหน้าที่เป็นผู้จัดการกองทุนของ กองทุนรวมโครงสร้างพื้นฐานโทรคมนาคม ดิจิทัล ความเห็น ชั่ว บทวิจย บทวิเคราะห์ ราคา ข้อความ การคาดการณ์ การประเมิน และ/หรือ ข้อมูลอื่นที่ระบุในเอกสารฉบับนี้ (“ข้อมูล”) มีวัตถุประสงค์เพื่อใช้เป็นข้อมูลทั่วไปเท่านั้น และไม่อาจตีความได้ว่าเป็นการให้คำแนะนำแก่บุคคลใดๆ หรือเป็นการเสนอซื้อ หรือเสนอขาย หรือชักชวนให้เสนอซื้อหรือเสนอขายหลักทรัพย์ โดย INVX และ/หรือกรรมการ พนักงาน และลูกจ้างของ INVX ย่อมไม่ต้องรับผิดชอบต่อความเสียหายใดๆ ทั้งความเสียหายทางตรง ความเสียหายทางอ้อม ความเสียหายจากการผิดสัญญา หรือความเสียหายอันสืบเนื่อง อันเป็นผลมาจากการใช้หรือการซื้อถือต่อการใช้ข้อมูล ทั้งนี้ รวมถึงแต่ไม่จำกัดเพียงการสูญเสียผลกำไร นักลงทุนพึงใช้ข้อมูลในเอกสารฉบับนี้ประกอบข้อมูลและความเห็นอื่นๆ รวมถึงพิจารณาการตัดสินใจลงทุน ข้อมูลในเอกสารฉบับนี้จัดทำขึ้นจากแหล่งข้อมูลที่ INVX เห็นว่าน่าเชื่อถือ โดย INVX ไม่รับรองถึงความถูกต้อง สมบูรณ์ และ/หรือ ครบถ้วนของข้อมูลดังกล่าว

การซื้อขายฟิวเจอร์สและออปชั่น (Futures and Options) มีความเสี่ยงสูงที่อาจก่อให้เกิดผลขาดทุนอย่างมีนัยสำคัญ จึงไม่เหมาะสมกับบุคคลทุกคน ทั้งนี้ ก่อนการตัดสินใจซื้อขายฟิวเจอร์สและออปชั่น ท่านควรพิจารณาถึงฐานะทางการเงิน วัตถุประสงค์ในการลงทุน ประสบการณ์ในการลงทุนของท่าน ตลอดจนความเสี่ยงที่ท่านสามารถยอมรับได้อย่างรอบคอบ เนื่องจากมีความเป็นไปได้ที่ท่านอาจสูญเสียเงินลงทุนมากกว่าเงินลงทุนเริ่มแรก ท่านควรพิจารณาถึงความเสี่ยงทั้งหมดที่อาจเกิดขึ้นจากการซื้อขายฟิวเจอร์สและออปชั่น และท่านควรตัดสินใจลงทุนด้วยตนเอง และ/หรือ ในกรณีที่มีข้อสงสัย ท่านควรขอคำแนะนำจากที่ปรึกษาทางการลงทุน

เอกสารฉบับนี้จัดส่งให้กับเฉพาะบุคคลที่กำหนด (intended recipient) เท่านั้น และห้ามมิให้ผู้ใดนำข้อมูลในเอกสารฉบับนี้ไปทำซ้ำ ส่งต่อ เผยแพร่ ขาย จำหน่าย คัดลอก นำออกแสดง หรือนำไปแสวงหาประโยชน์ในเชิงพาณิชย์ ไม่ว่าด้วยวิธีการใด ๆ โดยไม่ได้รับอนุญาตเป็นลายลักษณ์อักษรจาก INVX เป็นการล่วงหน้า

©สงวนลิขสิทธิ์ 2565 บริษัทหลักทรัพย์ อินโนเวสต์ เอกซ์ จำกัด

CG Rating 2022 Companies with CG Rating

Companies with Excellent CG Scoring

AAV, ADVANC, AF, AH, AIRA, AJ, AKP, AKR, ALLA, ALT, AMA, AMARIN, AMATA, AMATAV, ANAN, AOT, AP, APURE, ARIP, ASP, ASW, AUCTION, AWC, AYUD, BAFS, BAM, BANPU, BAY, BBIK, BBL, BCP, BCPG, BDM, BEM, BEYOND, BGC, BGRIM, BIZ, BKI, BOL, BPP, BRR, BTS, BTW, BWG, CENTEL, CFRESH, CGH, CHEWA, CHO, CIMBT, CK, CKP, CM, CNT, COLOR, COM7, COMAN, COTTO, CPALL, CPF, CPI, CPN, CRC, CSS, DDD, DELTA, DEMCO, DOHOME, DRT, DTAC, DUSIT, EA, EASTW, ECF, ECL, EE, EGCO, EP, EPG, ETC, ETE, FNS, FPI, FPT, FSMART, FVC, GC, GEL, GFPT, GGC, GLAND, GLOBAL, GPI, GPSC, GRAMMY, GULF, GUNKUL, HANA, HARN, HENG, HMPRO, ICC, ICHI, III, ILINK, ILM, IND, INTUCH, IP, IRC, IRPC, ITEL, IVL, JTS, JWD, K, KBANK, KCE, KEX, KGI, KKP, KSL, KTB, KTC, LALIN, LANNA, LHFG, LIT, LOXLEY, LPN, LRH, LST, MACO, MAJOR, MAKRO, MALEE, MBK, MC, MCOAT, METCO, MFEC, MINT, MONO, MOONG, MSC, MST, MTC, MVP, NCL, NEP, NER, NKI, NOBLE, NSI, NVD, NYT, OISHI, OR, ORI, OSP, OTO, PAP, PCSGH, PDG, PDJ, PG, PHOL, PLANB, PLANET, PLAT, PORT, PPS, PR9, PREB, PRG, PRM, PSH, PSL, PTG, PTT, PTTEP, PTTGC, PYLON, Q-CON, QH, QTC, RATCH, RBF, RS, S, S&J, SAAM, SABINA, SAMART, SAMTEL, SAT, SC, SCB, SCC, SCCC, SCG, SCGP, SCM, SCN, SDC, SEAFCO, SEAOL, SE-ED, SELIC, SENA, SENAJ, SGF, SHR, SICT, SIRI, SIS, SITHAI, SMPK, SNC, SONIC, SORKON, SPALI, SPI, SPRC, SPVI, SSC, SSSC, SST, STA, STGC, STGT, STI, SUN, SUSCO, SUTHA, SVI, SYMC, SYNTEC, TACC, TASCO, TPCAP, TEAMG, TFMAMA, THANA, THANI, THCOM, THG, THIP, THRE, THREL, TIPCO, TISCO, TK, TKN, TKS, TKT, TMILL, TMT, TNDT, TNITY, TOA, TOP, TPBI, TQM, TRC, TRUE, TSC, TSR, TSTE, TSTH, TTA, TTB, TTCL, TTW, TU, TVDH, TVI, TVO, TWPC, U, UAC, UBIS, UPOIC, UV, VCOM, VGI, VIH, WACOAL, WAVE, WHA, WHAUP, WICE, WINNER, XPG, ZEN

Companies with Very Good CG Scoring

2S, 7UP, ABICO, ABM, ACE, ACG, ADB, ADD, AEONTS, AGE, AHC, AIE, AIT, ALUCON, AMANAH, AMR, APCO, APCS, AQUA, ARIN, ARROW, AS, ASAP, ASEFA, ASIA, ASIAN, ASIMAR, ASK, ASN, ATP30, B, BA, BC, BCH, BE8, BEC, SCAP, BH, BIG, BJC, BJCHI, BLA, BR, BRI, BROOK, BSM, BYD, CBG, CEN, CHARAN, CHAYO, CHG, CHOTI, CHOW, CI, CIG, CITY, CIVIL, CMC, CPL, CPW, CRANE, CRD, CSC, CSP, CV, CWT, DCC, DHOUSE, DITTO, DMT, DOD, DPAINT, DV8, EASON, EFORL, ERW, ESSO, ESTAR, FE, FLOYD, FORTH, FSS, FTE, GBX, GCAP, GENCO, GJS, GTB, GYT, HEMP, HPT, HTC, HUMAN, HYDRO, ICN, IFS, IIG, IMH, INET, INGRS, INSET, INSURE, IRCP, IT, ITD, J, JAS, JCK, JCKH, JMT, JR, KBS, KCAR, KIAT, KISS, KK, KOOL, KTIS, KUMWEL, KUN, KWC, KWM, L&E, LDC, LEO, LH, LHK, M, MATCH, MBAX, MEGA, META, MFC, MGT, MICRO, MILL, MITSIB, MK, MODERN, MTI, NBC, NCAP, NCH, NDR, NETBAY, NEX, NINE, NATION, NNCL, NOVA, NPK, NRF, NTV, NUSA, NWR, OCC, OGC, ONEE, PACO, PATO, PB, PICO, PIMO, PIN, PJW, PL, PLE, PM, PMTA, PPP, PPPM, PRAPAT, PRECHA, PRIME, PRIN, PRINC, PROEN, PROS, PROUD, PSG, PSTC, PT, PTC, QLT, RCL, RICHY, RJH, ROJNA, RPC, RT, RWI, S11, SA, SABUY, SAK, SALEE, SAMCO, SANKO, SAPPE, SAWAD, SCI, SCP, SE, SECURE, SFLEX, SFP, SFT, SGP, SIAM, SINGER, SKE, SKN, SKR, SKY, SLP, SMART, SMD, SMIT, SMT, SNNP, SNP, SO, SPA, SPC, SPCG, SR, SRICHA, SSF, SSP, STANLY, STC, STPI, SUC, SVOA, SVT, SWC, SYNEX, TAE, TAKUNI, TCC, TCMC, TFG, TFI, TFM, TGH, TIDLOR, TIGER, TIPH, TITLE, TM, TMC, TMD, TMI, TNL, TNP, TNR, TOG, TPA, TPAC, TPCS, TPIPL, TPIPP, TPLAS, TPS, TQR, TRITN, TRT, TRU, TRV, TSE, TVT, TWP, UBE, UEC, UKEM, UMI, UOBKH, UP, UPF, UTP, VIBHA, VL, VPO, VRANDA, WGE, WIUK, WIN, WINMED, WORK, WP, XO, YUASA, ZIGA

Companies with Good CG Scoring

A, A5, AI, ALL, ALPHAX, AMC, APP, AQ, AU, B52, BEAUTY, BGT, BLAND, BM, BROCK, BSBM, BTNC, CAZ, CCP, CGD, CMAN, CMO, CMR, CPANEL, CPT, CSR, CTW, D, DCON, EKH, EMC, EP, EVER, F&D, FMT, GIFT, GLOCON, GLORY, GREEN, GSC, HL, HTECH, IHL, INOX, JAK, JMART, JSP, JUBILE, KASET, KCM, KWI, KYE, LEE, LPH, MATI, M-CHAI, MCS, MDX, MENA, MGD, MORE, MPIC, MUD, NC, NEWS, NPL, NV, PAF, PEACE, PF, PK, PPM, PRAKIT, PTL, RAM, ROCK, RP, RPH, RSP, SIMAT, SISB, SK, SOLAR, SPACK, SPG, SQ, STARK, STECH, SUPER, SVH, PTECH, TC, TCCC, TCJ, TEAM, THE, THMUI, TKC, TNH, TNPC, TOPP, TPCH, TPOLY, TRUBB, TTI, TYCN, UMS, UNIQ, UPA, UREKA, VARO, W, WFX, WPH, YGG

Corporate Governance Report

The material contained in this publication is for general information only and is not intended as advice on any of the matters discussed herein. Readers and others should perform their own independent analysis as to the accuracy or completeness or legality of such information. The Thai Institute of Directors, its officers, the authors and editor make no representation or warranty as to the accuracy, completeness or legality of any of the information contained herein. By accepting this document, each recipient agrees that the Thai Institute of Directors Association, its officers, the authors and editor shall not have any liability for any information contained in, or for any omission from, this publication.

The survey result is as of the date appearing in the Corporate Governance Report of Thai Listed Companies. As a result, the survey result may be changed after that date. InnovestX Securities Company Limited does not conform nor certify the accuracy of such survey result.

To recognize well performers, the list of companies attaining "Good", "Very Good" and "Excellent" levels of recognition (Not including listed companies qualified in the "no announcement of the results" clause from 1 January 2021 to 27 October 2022) is publicized.

* บริษัทหรือกรรมการหรือผู้บริหารของบริษัทที่เกี่ยวข้องกับการทำบัญชีการเงิน เช่น การกระทำผิดเกี่ยวกับหลักทรัพย์ การทุจริต คอร์รัปชัน เป็นต้น ซึ่งการใช้ข้อมูล CGR ควรระมัดระวังข้อมูลดังกล่าวประกอบด้วย

Anti-corruption Progress Indicator

Certified (ได้รับรางวัล)

2S, 7UP, ADVANC, AF, AI, AIE, AIRA, AJ, AKP, AMA, AMANAH, AMATA, AMATAV, AP, APCO, AS, ASIAN, ASK, ASP, AWC, AYUD, B, BAFS, BAM, BANPU, BAY, BBL, BCH, BCP, BCPG, BE8, BEC, BEYOND, BGC, BGRIM, BKI, BLA, BPP, BROOK, BRR, BSBM, BTS, BWG, CEN, CENTEL, CFRESH, CGH, CHEWA, CHOTI, CHOW, CIG, CIMBT, CM, CMC, COM7, COTTO, CPALL, CPF, CPI, CPL, CPN, CRC, CSC, DCC, DELTA, DEMCO, DIMET, DRT, DUSIT, EA, EASTW, ECF, ECL, EGCO, EP, EPG, ERW, ESTAR, ETC, ETE, FNS, FPI, FPT, FSMART, FSS, FTE, GBX, GC, GCAP, GEL, GFPT, GGC, GJS, GPI, GPSC, GSTEEL, GULF, GUNKUL, HANA, HARN, HEMP, HENG, HMPRO, HTC, ICC, ICHI, IFS, III, ILINK, ILM, INET, INOX, INSURE, INTUCH, IRC, IRPC, ITEL, IVL, JKN, JR, K, KASET, KBANK, KBS, KCAR, KCE, KGI, KKP, KSL, KTB, KTC, KWI, L&E, LANNA, LHFG, LHK, LPN, LRH, M, MAJOR, MAKRO, MALEE, MATCH, MBAX, MBK, MC, MCOAT, META, MFC, MFEC, MILL, MINT, MONO, MOONG, MSC, MST, MTC, MTI, NCAP, NEP, NINE, NKI, NOBLE, NOK, NRF, NWR, OCC, OGC, ORI, PAP, PATO, PB, PCSGH, PDG, PDJ, PG, PHOL, PIMO, PK, PL, PLANB, PLANET, PLAT, PM, PPP, PPPM, PPS, PR9, PREB, PRG, PRM, PROS, PSH, PSL, PSTC, PT, PTECH, PTG, PTT, PTTEP, PTTGC, PYLON, Q-CON, QH, QLT, QTC, RABBIT, RATCH, RML, RS, RWI, S&J, SAAM, SABINA, SAK, SAPPE, SAT, SC, SCB, SCC, SCCC, SCG, SCGP, SCM, SCN, SEAOL, SE-ED, SELIC, SENA, SGP, SINGER, SIRI, SITHAI, SKR, SMIT, SMK, SMPK, SNC, SNP, SORKON, SPACK, SPALI, SPC, SPI, SPRC, SRICHA, SSF, SSP, SSSC, SST, STA, STGT, STOWER, SUSCO, SVI, SYMC, SYNTEC, TAE, TAKUNI, TASCO, TCAP, TCMC, TFG, TFI, TFMAMA, TGH, THANI, THCOM, THIP, THRE, THREL, TIDLOR, TIPCO, TISCO, TKS, TKT, TMD, TMILL, TMT, TNITY, TNL, TNP, TNR, TOG, TOP, TOPP, TPA, TPCS, TPP, TRT, TRU, TRUE, TSC, TSI, TSTE, TSTH, TTA, TTB, TTCL, TU, TVDH, TVI, TVO, TWPC, UBE, UBIS, UEC, UKEM, UOBKH, UPF, UV, VCOM, VGI, VIH, WACOAL, WHA, WHAUP, WICE, WIUK, XO, YUASA, ZEN, ZIGA

Declared (ประกาศเจตนา)

AAI, AH, ASW, BBGI, CBG, CI, CPW, CV, DMT, DOHOME, EKH, EVER, FLOYD, GLOBAL, GREEN, ICN, ITC, J, JAS, JMART, JMT, JTS, LEO, LH, MEGA, MENA, MODERN, NER, OR, OSP, OTO, PRIME, PRTR, RBF, RT, SA, SANKO, SFLEX, SIS, SUPER, SVOA, SVT, TEGH, TGE, TIPH, TKN, TMI, TPLAS, VARO, W, WIN, WPH

N/A

24CS, 3K-BAT, A, A5, AAV, ABM, ACAP, ACC, ACE, ACG, ADB, ADD, AEONTS, AFC, AGE, AHC, AIT, AJA, AKR, ALL, ALLA, ALPHAX, ALT, ALUCON, AMARC, AMARIN, AMC, AMR, ANAN, AOT, APCO, APEX, APP, APURE, AQ, AQUA, ARIN, ARIP, ARROW, ASAP, ASEFA, ASIA, ASIMAR, ASN, ATP30, AU, AUCTION, AURA, B52, BA, BBIK, BC, BCT, BDM, BEAUTY, BEM, BGT, BH, BIG, BIOTECH, BIS, BIZ, BJC, BJCHI, BKD, BLAND, BLESS, BLISS, BM, BOL, BR, BRI, BROCK, BSM, BTG, BTNC, BTW, BUI, BVG, BYD, CAZ, CCET, CCP, CEYE, CGD, CH, CHARAN, CHASE, CHAYO, CHG, CHIC, CHO, CITY, CIVIL, CK, CKP, CMAN, CMO, CMR, CNT, COLOR, COMAN, CPANEL, CPH, CPR, CPT, CRANE, CRD, CSP, CSR, CSS, CTW, CWT, D, DCON, DDD, DEXON, DHOUSE, DITTO, DOD, DPAINT, DTCENT, DTCT, DV8, EASON, EE, EFORL, EMC, ESSO, F&D, FANCY, FE, FMT, FN, FORTH, FTI, FVC, GABLE, GENCO, GIFT, GL, GLAND, GLOCON, GLORY, GRAMMY, GRAND, GSC, GTB, GTV, GYT, HFT, HL, HPT, HTECH, HUMAN, HYDRO, IFEC, IHL, IIG, IMH, IND, INGRS, INSET, IP, IRCP, IT, ITD, ITNS, ITTHI, JAK, JCK, JCKH, JCT, JDF, JSP, JUBILE, KAMART, KC, KCC, KCM, KDH, KEX, KGEN, KIAT, KISS, KJL, KK, KKC, KLINI, KOOL, KTIS, KTMS, KUMWEL, KUN, KWC, KWM, KYE, LALIN, LDC, LEE, LIT, LOXLEY, LPH, LST, MACO, MANRIN, MASTER, MATI, MAX, M-CHAI, MCS, MDX, MEB, METCO, MGC, MGT, MICRO, MIDA, MITSIB, MJD, MK, ML, MORE, MOSHI, MPIC, MTW, MUD, MVP, NATION, NC, NCH, NCL, NDR, NETBAY, NEW, NEWS, NEX, NFC, NNCL, NOVA, NPK, NSL, NTSC, NTV, NUSA, NV, NVD, NYT, OHTL, OISHI, ONEE, PACE, PACO, PAF, PCC, PEACE, PERM, PF, PICO, PIN, PJW, PLE, PLT, PLUS, PMTA, POLAR, POLY, POMPUI, PORT, POST, PPM, PQS, PRAKIT, PRAPAT, PRECHA, PRI, PRIN, PRO, PROEN, PROUD, PSG, PTC, PTL, RAM, RCL, READY, RICHY, RJH, ROCK, ROH, ROJNA, RP, RPC, RPH, RSP, S, S11, SABUY, SAF, SAFARI, SALEE, SAM, SAMART, SAMCO, SAMTEL, SAUCE, SAWAD, SAWANG, SCAP, SCI, SCP, SDC, SE, SEAFCO, SECURE, SENAJ, SFP, SFT, SGC, SGF, SHANG, SHR, SIAM, SICT, SIMAT, SISB, SJWD, SK, SKE, SKN, SKY, SLM, SLP, SM, SMART, SMD, SMT, SNNP, SO, SOLAR, SONIC, SPA, SPCG, SPG, SPVI, SQ, SR, SSC, SSS, STANLY, STARK, STC, STECH, STHAI, STI, STP, STPI, SUC, SUN, SUTHA, SVR, SWC, SYNEX, TACC, TAPAC, TC, TCC, TCCC, TCJ, TCOAT, TEAM, TEAMG, TEKA, TFM, TGPRO, TH, THAI, THANA, THE, THG, THL, THMUI, TIGER, TITLE, TK, TKC, TLI, TM, TMC, TMW, TNDT, TNH, TNPC, TOA, TPAC, TPBI, TPIPL, TPIPP, TPOLY, TPS, TQM, TQR, TR, TRC, TRITN, TRUBB, TRV, TSE, TSF, TSR, TTI, TTT, TTW, TVT, TWP, TWZ, TYCN, UAC, UBA, UMI, UMS, UNIQ, UP, UPOIC, UREKA, UTP, UVAN, VIBHA, VL, VNG, VPO, VRANDA, WARRIX, WAVE, WFX, WGE, WINMED, WINNER, WORK, WORLD, WP, XPG, YGG, YONG

Explanations

Companies participating in Thailand's Private Sector Collective Action Coalition Against Corruption programme (Thai CAC) under Thai Institute of Directors (as of April 17, 2023) are categorised into: companies that have declared their intention to join CAC, and companies certified by CAC.